

Ársskýrsla
Fræðslusjóðs
2017

STARFSEMI FRÆÐSLUSJÓÐS 2017

Fræðslusjóður starfar samkvæmt [lögum nr. 27/2010 um framhaldsfræðslu](#).

Með [þjónustusamningi Fræðslumiðstöðvar atvinnulífsins \(FA\) við mennta- og menningarmálaráðuneytið](#) sem gildir til loka árs 2021, er Fræðslumiðstöð atvinnulífsins falin dagleg umsýsla sjóðsins milli stjórnarfundna. Hlutverk sjóðsins er að veita fé til vottaðra námsleiða, náms- og starfsráðgjafar, raunfærnimats og nýsköpunar- og þróunarverkefna en öll þessi úrræði eru ætluð markhópi framhaldsfræðslu sbr. áður nefnd lög.

Hlutverk FA er að undirbúa og boða stjórnarfundum, framfylgja ákvörðunum stjórnar sjóðsins og sinna samskiptum við þá aðila sem fá úthlutanir úr sjóðnum.

Stjórn sjóðsins fundaði tíu sinnum á árinu og eru [fundargerðir stjórnar](#) birtar á vef FA.

Fræðslusjóður úthlutar til í byrjun árs til vottaðra námsleiða, náms- og starfsráðgjafar og raunfærnimats. Eingöngu fræðsluaðilar sem tilteknir eru í skilmálum sjóðsins eiga rétt á úthlutunum úr sjóðnum í framangreind verkefni.

Í lok maí var úthlutað til nýsköpunar- og þróunarverkefna. Eru umsóknir þar um opnar öllum.

Fræðsluaðilum ber að skila eftirstöðvum úthlutanna til námsleiða og ráðgjafar í síðasta lagi við uppgjör, hafi úthlutun ekki nýst innan ársins. Þessum eftirstöðvum er úthlutað í samræmi við umsóknir frá fræðsluaðilum í október.

Framkvæmd ársins:

Allar upphæðir í milljónum króna

Vottaðar námsleiðir	548,8
Náms- og starfsráðgjöf	131,3
Raunfærnimat	100,2
<u>Nýsköpunar- og þróunarv.</u>	<u>29,4</u>
Samtals framkvæmd	809,7

Framlag á fjárlögum	794,3
<u>Vaxtatekjur og ólokin verk</u>	<u>15,4</u>
Samtals úthlutað	809,7

[\(sjá nánar um úthlutunar- og uppgjörsreglur í skilmálum Fræðslusjóðs\).](#)



Stjórn Fræðslusjóðs 2017. Aftari röð: Fjóra Jónsdóttir, Guðrún Eyjólfsdóttir, Halldór Grönvold, Ársæll Guðmundsson. Fremri röð: Garðar Hilmarsson, Guðrún Ragnarsdóttir form., Svanhildur Kr. Sverrisdóttir varaform., Kristín Þóra Harðardóttir. Á myndina vantar Jón Fannar Kolbeinsson og Ingibjörgu Ösp Stefánsdóttur.

Söfnun, varðveisla og miðlun upplýsinga

Starfsmenn FA og aðrir voru upplýstir reglulega um framgang í framhaldsfræðslustarfinu með tölfraðilegum samantektum úr þeim tölum sem fræðsluaðilar skila inn til FA. Reglulega leita samstarfsaðilar og hagsmunaaðilar til FA til að fá upplýsingar úr starfinu og þá eru slíkar upplýsingar teknar saman og sendar viðkomandi aðilum. Í febrúar var árangur fyrra árs tekinn saman og kynntur fyrir ráðgjöfum símenntunarmiðstöðvanna.

Ýmis tölfræði ársins var kynnt stjórn í tengslum við stjórnarfund.

Í ársbyrjun var farið yfir alla þjónustusamninga og samninga um framkvæmd og þeir bornir

saman við niðurstöður þær sem fræðsluaðilar skila um framkvæmdina. Þar sem fjármagn hefur ekki verið notað að fullu er gerð krafa um endurgreiðslur.

HELSTU UPPLÝSINGAR 2017

Vottaðar námsleiðir

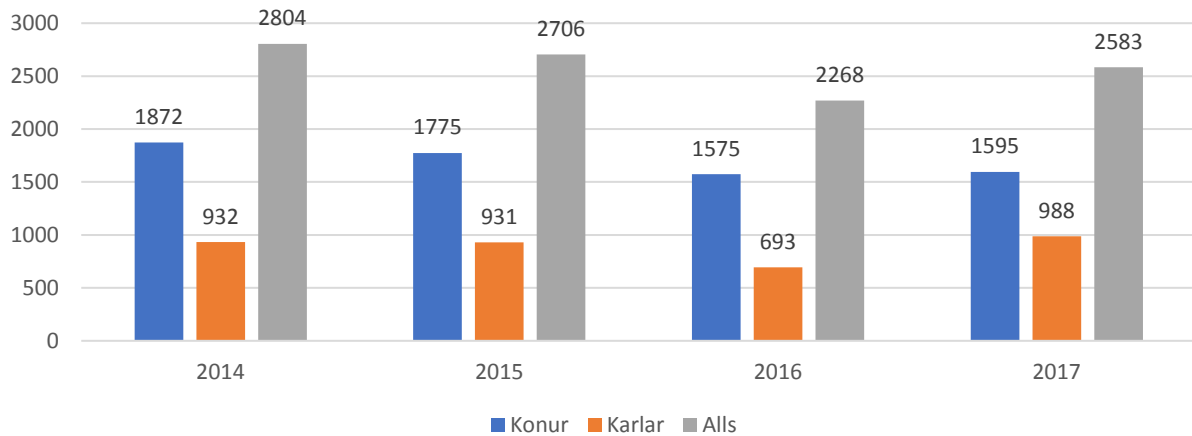
Eftirfarandi tafla sýnir heildarframlag (í kr.) árin 2014 - 2017. Til samanburðar eru sambærilegar tölur fyrir árið 2014 - 2016. Með heildarframlagi er átt við framlag Fræðslusjóðs til viðkomandi fræðsluaðila, að teknu tilliti til viðbótarúthlutunar

innan ársins og endurgreiðslna í árslok í samræmi við úthlutunar- og uppgjörsreglur sjóðsins.



Framkvæmd vottaðra námsleiða	2014	2015	2016	2017
Mímir-símenntun	181.912.673	171.656.135	172.180.396	186.505.684
Framvegis	31.990.769	31.880.797	32.300.000	41.310.000
Starfsmennt	3.200.000	3.340.000	0	2.450.000
IÐAN	7.968.000	1.862.000	0	10.416.000
Fræðsluskrist. rafiðnaðarins	0	0	0	0
Alls	225.071.442	208.738.932	204.480.396	240.681.684
Símenntun. Vesturlandi	29.167.151	19.800.000	24.700.000	30.310.000
Fræðslumst. Vestfj.	21.070.000	19.000.000	18.744.419	19.440.000
Farskólinn	11.673.000	10.500.000	12.100.000	12.827.429
SÍMEY	78.200.000	75.023.400	69.880.000	75.649.625
Þekkingarn. Þingeyinga	11.200.000	10.100.000	9.694.053	9.886.636
Austurbrú	21.000.000	20.700.000	19.762.499	21.630.000
Fræðslunet Suðurlands	33.603.750	31.660.430	34.844.000	34.866.769
Viska Vestmannaeyjum	9.033.500	11.073.840	9.600.000	14.624.583
MSS	89.338.375	79.965.965	80.900.000	88.870.000
Alls	304.285.776	277.823.635	280.224.971	308.105.042
Samtals	529.357.218	486.562.567	484.705.367	548.786.726

Fjöldi einstaklinga sem luku námi í vottuðum námsleiðum, eftir kyni 2014 - 2017
(greitt af Fræðslusjóði)



Fjöldi þátttakenda í námsleiðum eftir miðstöðvum (greitt af Fræðslusjóði)				
	2014	2015	2016	2017
Austurbrú	156	125	109	110
Farskólinn	69	91	95	103
Framvegis	122	110	104	123
Fræðslumiðstöð Vestfjarða	151	177	172	179
Fræðslunet Suðurlands	262	259	185	214
IÐAN fræðslusetur	45	9		46
Miðstöð símenntunar á Suðurnesjum	390	346	259	400
Mímir - símenntun	884	772	673	661
Símenntunarmiðstöðin á Vesturlandi	152	160	173	257
Símey	315	427	415	372
Starfsmennt	25	22		15
Viska	132	103	50	72
Þekkingarnet Þingeyinga	101	105	33	31
Nemendafjöldi alls	2804	2706	2268	2583

Nánari sundurliðun og viðbótartölfræði um framkvæmd ársins 2017 og samanburð við fyrri ár er að finna á vef FA á slóðinni:

<http://frae.is/fraedslusjodur/tolfraedi-ur-starfinu/>

Þar má finna um

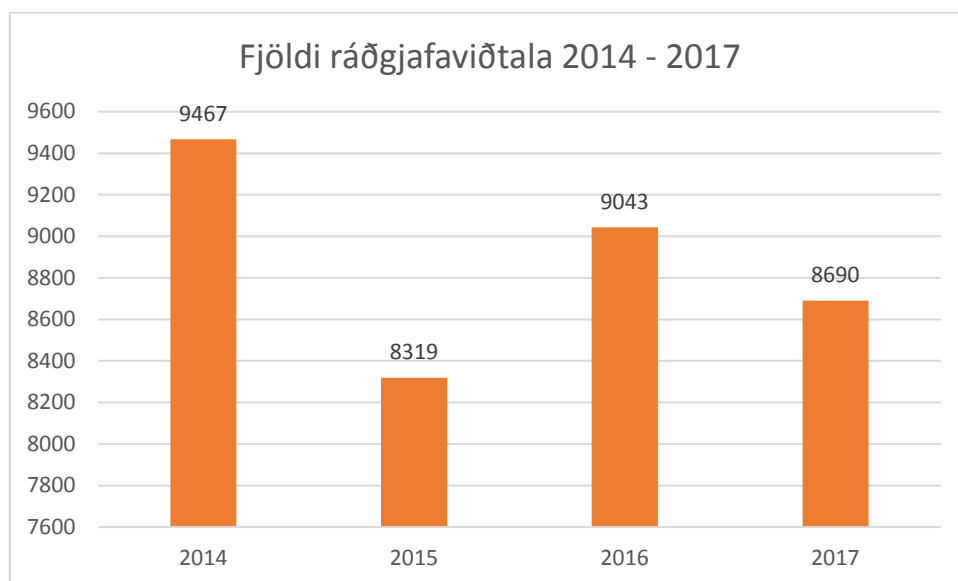
- [fjölda einstaklinga sem hefja nám og ljúka námi 2014 – 2017](#)
- [fjölda einstaklinga í bóklegu námi og starfsnámi 2014 – 2017](#)
- [fjölda einstaklinga eftir heildarsamtökum stéttarfélaganna 2014 – 2017.](#)

Náms- og starfsráðgjöf

Eftirfarandi tafla sýnir heildarframlag (í kr.) árið 2017. Til samanburðar eru sambærilegar tölur fyrir árin 2014 - 2016. Með heildarframlag er átt við framlag Fræðslusjóðs til viðkomandi fræðsluaðila,

að teknu tilliti til viðbótarúthlutunar innan ársins og endurgreiðslna í árslok í samræmi við úthlutunar- og uppgjörsreglur sjóðsins.

Framkvæmd náms- og starfsráðgjafar	2014	2015	2016	2017
Mímir-símenntun	23.012.000	17.911.200	22.396.400	22.956.000
Framvegis		2.344.000	3.896.800	3.542.000
Starfsmennt	4.218.600	2.029.100	1.527.200	606.000
IÐAN	37.248.185	27.840.900	38.593.700	28.350.000
Fræðsluskrist. rafiðnaðarins	5.913.200	5.500.000	5.367.900	5.610.000
Alls	70.391.985	55.625.200	71.782.000	61.064.000
Símenntun. Vesturlandi	8.205.900	8.145.200	7.054.800	8.552.000
Fræðslumst. Vestfj.	5.935.668	5.500.000	5.500.000	6.092.000
Farskólinn	4.173.373	3.900.000	4.200.000	4.230.000
SÍMEY	10.173.000	11.643.200	12.042.800	11.232.340
Þekkingarn. Þingeyinga	4.319.000	4.000.000	5.200.000	10.089.000
Austurbrú	4.819.000	3.480.900	3.180.500	4.056.000
Fræðslunet Suðurlands	8.928.000	7.093.800	10.206.200	9.453.160
Víska Vestmannaeyjum	3.060.400	2.800.000	2.700.000	4.190.000
MSS	12.922.000	12.000.000	12.300.000	12.371.666
Alls	62.536.341	58.563.100	62.384.300	70.266.166
Samtals	132.928.326	114.188.300	134.166.300	131.330.166



Náms- og starfsráðgjöf, önnur tölfr.	2014	2015	2016	2017
Fjöldi viðtala	10.406	8.616	9.043	8.690
Kynjaskipting ráðþega				
Konur	43%	43%	42%	46%
Karlur	57%	57%	58%	54%
Aldursskipting ráðþega				
0 – 25 ára	15%	14%	16%	18%
26-40 ára	48%	50%	49%	48%
41 – 55 ára	27%	28%	28%	26%
56 ára og eldri	10%	8%	7%	8%
Menntunarstig ráðþega				
Grunnskóli	24%	24%	25%	21%
Framhaldsskóli (hóf nám en lauk ekki)	46%	54%	62%	63%
Starfsmenntun	9%	2%	3%	5%
Stúdentspróf	6%	7%	4%	4%
Iðnmenntun	11%	10%	4%	4%
Háskólapróf	4%	3%	2%	3%
Staða ráðþega á vinnumarkaði				
Í starfi	55%	68%	74%	70%
Atvinnuleitandi	26%	15%	13%	11%
Starfsendurhæfing	3%	4%	3%	8%
Í námi	4%	5%	5%	4%
Annað	12%	9%	5%	7%
Þjóðerni				
Íslendingar	93%	93%	93%	86%
Pólverjar	4%	3%	3%	7%
Aðrir	3%	4%	4%	8%
Stéttarfélag				
ASÍ	69%	74%	79%	68%
BSRB	8%	10%	6%	8%
Annað/óþekkt/óskráð	24%	16%	15%	24%
Meðalkostnaður á viðtal	12.774 kr	13.726 kr	14.836 kr	15.112 kr

Nánari sundurliðun og viðbótartölfræði um framkvæmd ársins 2017 er að finna á vef FA á slóðinni:

<http://frae.is/fraedslusjodur/tolfraedi-ur-starfinu/>

Þar er að finna upplýsingar um fjölda viðtala eftir [símenntunarmiðstöð árin 2014 – 2017](#).

Raunfærnimat

Eftirfarandi tafla sýnir heildarframlag (í kr.) árið 2017 til raunfærnimats. Til samanburðar eru sambærilegar tölur fyrir árin 2014 - 2016.

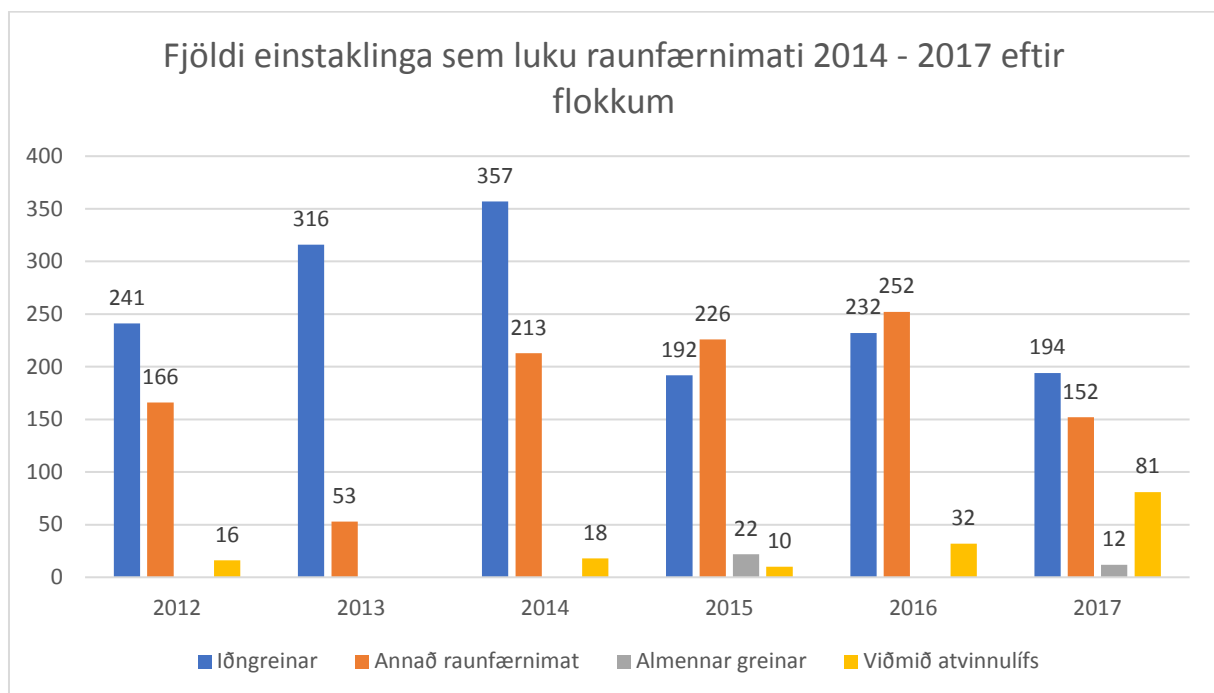
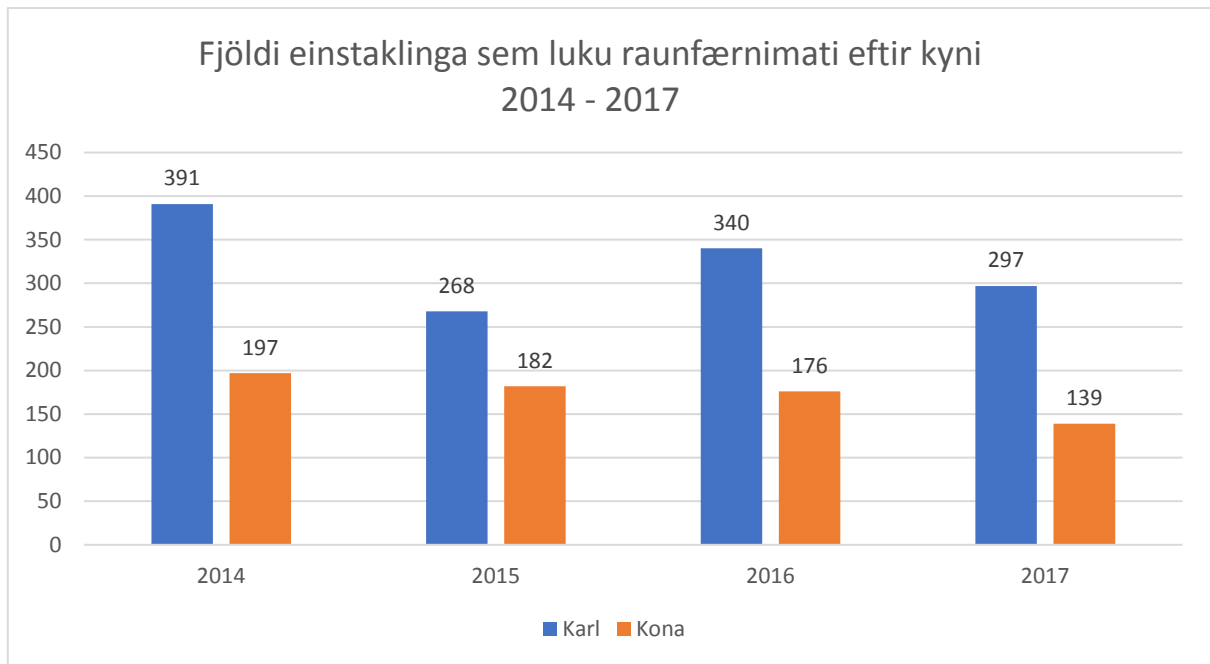
Með heildarframlag er átt við framlag Fræðslusjóðs til viðkomandi fræðsluaðila, að teknu tilliti til viðbótarúthlutunar innan ársins og endurgreiðslna í

árslok í samræmi við úthlutunar- og uppgjörsgjör sjóðsins.



Framkvæmd í raunfærnimati	2014	2015	2016	2017
Mímir-símenntun	15.273.000	9.309.934	5.509.400	12.784.000
Framvegis			6.255.800	1.952.600
Starfsmennt	1.482.000	0	1.113.600	
IÐAN	93.320.400	51.547.500	55.765.900	40.081.200
Fræðsluskrist. rafiðnaðarins	2.520.000	2.989.000	4.477.200	7.309.600
Alls	112.595.400	63.846.434	73.121.900	62.127.400
Símenntun. Vesturlandi	0	8.042.940	5.221.200	1.800.838
Fræðslumst. Vestfj.	6.868.000	4.322.000	1.873.900	2.684.300
Farskólinn	3.647.200	4.516.100	7.242.100	0
SÍMEY	4.600.000	3.094.500	11.547.700	10.907.300
Þekkingarn. Þingeyinga	0	326.000	37.400	0
Austurbrú		320.000	176.100	2.645.400
Fræðslunet Suðurlands	4.620.000	6.333.600	11.526.500	5.343.586
Viska Vestmannaeyjum	2.390.800	2.627.500	5.425.200	4.302.300
MSS	2.822.400	9.975.000	13.767.653	10.401.241
Alls	24.948.400	39.557.640	56.817.753	38.084.965
Samtals	137.543.800	103.404.074	129.939.653	100.212.365

2017 í tölum	Fjöldi	Hlutfall	Meðal-aldur	Meðal-fjöldi eininga	Fjöldi eininga	Konur	Karlar
Starfsnámsbrautir	152	35%	40,9	36,5	5.598	49%	51%
Iðngreinar	194	44%	37,2	42,3	8.224	12%	88%
Viðmið atvinnulífs – störf*	9	2%	38,3	Á ekki við	Á ekki við	0%	100%
Almenn stafshæfni	72	16%	39,6	Á ekki við	Á ekki við	53%	47%
Almennar bóklegar greinar	12	3%	34,5	Á ekki við	Á ekki við	25%	75%
Samtals	439	100%	39.7		13.774		



Nánari sundurliðun og viðbótartölfræði um framkvæmd ársins 2017 er að finna á vef FA á slóðinni:

<http://frae.is/fraedslusjodur/tolfraedi-ur-starfinu/>

Þar má m.a. finna upplýsingar um [fjölda einstaklinga og fjölda lokinna eininga árin 2014 – 2017.](#)

Nýsköpunar- og þróunarverkefni

Á fyrri helmingi ársins er auglýst eftir umsóknum um nýsköpunar- og þróunarstyrki. Stjórn staðfesti úthlutanir í lok maí. Úthlutað var 36,1 milljón til 15 verkefna, en 13

styrkþegar undirrituðu úthlutunarsamninga samtals að upphæð rúmar 30,4 milljónir.

Þeir aðilar sem þáðu úthlutun 2017 voru:

Rafiðnaðarskólinn ehf.	2.850.000
Austurbrú	2.850.000
Framvegis	2.420.000
Fræðslunetið - símenntun á Suðurlandi	6.470.000
Háskólafélag Suðurland	2.320.000
Mimir	1.980.000
Rakel Sigurgeirsdóttir	1.430.000
Símenntunarmiðstöð Eyjafjarðar	7.250.000
Þekkingarnet Þingeyinga	2.850.000
Samtals	30.420.000