



FRÆÐSLUMIÐSTÖÐ
ATVINNULÍFSINS

MENNTUN Á VINNUMARKAÐI

Ársskýrsla Fræðslusjóðs 2016

Efnisyfirlit

Inngangur	5
Stjórn Fræðslusjóðs	5
Fundir	5
Samstarf	5
Starfsemin	6
Úthlutanir	6
Skilmálar	7
Samskipti við fræðsluaðila	7
Notkun fjármagns á árinu	7
Upplýsingar um árangur starfsins hjá fræðsluaðilum	11
Vottaðar námsleiðir	11
Náms- og starfsráðgjöf	17
Raunfærnimat	23
Nýsköpunar og þróunarverkefni í framhaldsfræðslu	29

Inngangur

Fræðslusljóður tók til starfa í árslok 2010 á grundvelli laga um framhaldsfræðslu nr. 27/2010 sem samþykkt voru 31. mars og tóku gildi 1. október sama ár. Í árslok 2011 var samþykkt reglugerð um framhaldsfræðslu nr. 1163/2011. Á undanförunum árum hefur verið unnið að innleiðingu laga og reglugerðar í starfsemi Fræðslusljóðs.

Fræðslumiðstöð atvinnulífsins (FA) annast umsýslu Fræðslusljóðs samkvæmt þjónustusamningi við mennta- og menningarmálaráðuneytið sem gildir frá 2016 til 2021.

Stjórn Fræðslusljóðs

Stjórn Fræðslusljóðs fyrir tímabilið 20. nóvember 2014 til 19. nóvember 2018 var skipuð í lok árs 2014. Eftirtaldir eru í stjórn: Guðrún Ragnarsdóttir, formaður skipuð án tilnefningar, Fjóla Jónsdóttir og Halldór Grönvold tilnefnd af Alþýðusambandi Íslands, Garðar Hilmarsson tilnefndur af Bandalagi starfsmanna ríkis og bæja, Ársæll Guðmundsson tilnefndur af Félagi íslenskra framhaldsskóla, Jón Fannar Kolbeinson tilnefndur af velferðarráðuneyti, Sólveig B. Gunnarsdóttir tilnefnd sameiginlega af fjármálaráðuneyti og Sambandi íslenskra sveitarfélaga, Guðrún Eyjólfsdóttir og Kristín Þóra Harðardóttir tilnefndar af Samtökum atvinnulífsins.

Varamenn eru: Svanhildur Kr. Sverrisdóttir, varaformaður, skipuð án tilnefningar og situr fundi stjórnarinnar með málfrelsi og tillögurétt. Ólafía Rafnsdóttir og Hilmar Harðarson tilnefnd af Alþýðusambandi Íslands, Birna Ólafsdóttir tilnefnd af Bandalagi starfsmanna ríkis og bæja, Guðbjörg Aðalbergsdóttir tilnefnd af Félagi íslenskra framhaldsskóla, Björg Baldursdóttir tilnefnd af velferðarráðuneyti, Guðmundur H. Guðmundsson tilnefndur sameiginlega af fjármálaráðuneyti og Sambandi íslenskra sveitarfélaga, Guðni Gunnarsson og Katrín Dóra Þorsteinsdóttir tilnefnd af Samtökum atvinnulífsins.

Fundir

Haldnir voru 13 fundir stjórnar Fræðslusljóðs á árinu. Fundir eru undirbúnir af framkvæmdastjóra og fjármálastjóra FA í samráði við formann sjóðsstjórnar. Fundir fara fram í húsakynnum FA. Starfsmenn FA skrifa fundargerðir. Fundargerðir eru settar á vef FA þegar þær hafa verið samþykktar af stjórn sjóðsins. Sjá: <http://frae.is/um-fa/fraedslusjodur/fundargerdir/>.

Samstarf

Samstarfsaðilar Fræðslusljóðs á árinu 2016 voru: Símenntunarmiðstöðin á Vesturlandi, Fræðslumiðstöð Vestfjarða, Farskólinn – miðstöð símenntunar á Norðurlandi vestra, SÍMEY, Þekkingarnet Þingeyinga, Austurbrú, Fræðslunet Suðurlands, Viska í Vestmannaeyjum, Miðstöð símenntunar á Suðurnesjum, Mímir-símenntun og Framvegis ehf. miðstöð símenntunar í Reykjavík, Fræðsluskrifstofa rafiðnaðarins, Fræðslusetrið Starfsmennt og IDAN fræðslusetur. Eftir að úthlutun framlaga úr Fræðslusljóði liggur fyrir eru gerðir samningar við hvern fræðsluaðila um fjármagn til vottaðra námsleiða, náms- og starfsráðgjafar og raunfærnimats eins og úthlutun kveður á um. Einnig eru gerðir samningar um skil á fjármunum og endurúthlutanir. Gerðir eru samningar við alla þá sem hljóta styrki til nýsköpunar- og þróunarverkefna úr Fræðslusljóði.

Starfsemin

Úthlutanir

Fjárhagsáætlun byggir á fjárlagalið 02-451 lið 1.12. í fjárlögum 2016. Áætlun um úthlutanir ársins 2016 var samþykkt í árslok 2015 og endanlega staðfest á fyrsta fundi stjórnar Fræðslusjóðs í byrjun janúar 2016 og hefur verið unnið á grundvelli hennar á árinu.

Úthlutun til Fræðslusjóðs 2016 var 786,4 millj. samkvæmt fjárlögum. Auk þess samþykkti stjórn Fræðslusjóðs að taka tæpar 54 millj. úr verkefnasjóði.¹ Til úthlutunar í upphafi árs voru því tæplega 840,4 millj. sem skiptust þannig:

Vottaðar námsleiðir	495.848.000
Náms- og starfsráðgjöf	131.000.000
Raunfærnimat	178.536.900
Nýsköpunar- og þróunarverkefni	35.000.000
Samtals	840.384.900

Auglýst var eftir umsóknum um framlög vegna vottaðra námsleiða, raunfærnimats og náms- og starfsráðgjafar á vefnum frae.is og með tölvupósti til viðurkenndra fræðsluaðila þann 7. október 2015 og skyldi umsóknum skilað eigi síðar en 12. nóvember. Alls bárust umsóknir um 1.020.624.964 millj., þar af voru rúmlega 626 millj. til vottaðra námsleiða, rúmlega 200,5 millj. til náms- og starfsráðgjafar og tæpar 194 millj. til raunfærnimats. Úthlutun vegna ársins 2016 var tilkynnt í 18. desember 2015 með fyrirvara um samþykki fjárlaga. Úthlutað var rúmlega 494,1 millj. til vottaðra námsleiða, 131 millj. til náms- og starfsráðgjafar og rúmlega 178,5 millj. til raunfærnimats. Alls var úthlutað í byrjun árs tæplega 803,7 millj. Auglýst var eftir umsóknum um nýsköpunar- og þróunarstyrki í mars. Alls bárust 29 umsóknir að upphæð rúmlega 68,8 millj. Alls var úthlutað til 14 verkefna samtals tæplega 33,8 millj.

Eins og skilmálar Fræðslusjóðs kveða á um var óskað eftir upplýsingum frá fræðsluaðilum fyrir 1. október um fjármagn sem ekki nýtist innan ársins. Á sama tíma var auglýst eftir umsóknum vegna endurúthlutunar. Umsóknir vegna endurúthlutana voru að upphæð tæpar 19,6 millj. frá sex fræðsluaðilum. Skil á fjármagni voru rúmar 39 millj. Samþykkt var að veita til allra umsækjenda í samræmi við umsóknir. Eftirstöðvar endurgreiddum úthlutunum og endurúthlutunum rennur í verkefnasjóð.

Lokauppgjör verkefna hjá fræðsluaðilum fer fram í ársbyrjun næsta árs. Allar úthlutanir Fræðslusjóðs eru verkefnabundnar og því skilað fjármagni sem ekki var notað á árinu. Í hverjum kafla skýrslunnar kemur fram hve miklu fjármagni var úthlutað og hvað var endurgreitt vegna ólokinna verkefna.

Ársreikningur fyrir árið 2015 var endurskoðaður af Ernst & Young og var tilbúinn í júní 2016 en vegna ágreinings við fræðsluaðila um uppgjör var ekki hægt að ljúka endurskoðun fyrr eins og þjónustusamningur FA við mennta- og menningarmálaráðuneytið kveður á um. Ársreikningur var í kjölfarið sendur til mennta- og menningarmálaráðuneytisins, Fjársýslu ríkisins og Ríkisendurskoðunar. Ársskýrslan var gerð fyrir lok apríl eins og venja er og dreift til stjórnarmanna og send mennta- og menningarmálaráðuneytinu, Fjársýslu ríkisins og Ríkisendurskoðun.

¹ Verkefnasjóður myndast þegar áður úthlutaðu fé, sem ekki hefur tekist að nýta, er skilað aftur til Fræðslusjóðs.

Skilmálar

Samkvæmt lögum um framhaldsfræðslu nr. 27/2010 skal stjórn Fræðslusjóðs setja sér starfs- og úthlutunarreglur og skilmála vegna úthlutana framlaga og styrkja úr sjóðnum sem mennta- og menningarmálaráðherra staðfestir.

Á árinu 2016 var unnið eftir skilmálum sem tóku gildi árið 2014. Unnið er að endurskoðun laga um framhaldsfræðslu á vegum Mennta- og menningarmálaráðuneytis.

Vegna endurskoðunar á lögnum var ákveðið að fresta endurskoðun á skilmálum og úthlutunarreglum Fræðslusjóðs sem ákveðið hafði verið að fara í skv. ákvörðun stjórnar 15. desember 2014. Stefnt er að endurskoðun skilmála og úthlutunarreglna á árinu 2017.

Samskipti við fræðsluaðila

Alla jafna berast fjölmörg erindi og fyrirspurnir árlega frá samstarfsaðilum sjóðsins vegna framkvæmdar úrræða sem sjóðurinn niðurgreiðir. Starfsmenn Fræðslumiðstöðvarinnar svara öllum minni háttar erindum þar sem fordæmisgefandi ákvarðanir liggja fyrir en allar fyrirspurnir sem snerta meðferð fjármuna eða hafa í för með sér breytingar á ákvörðunum sjóðsstjórnar eru lagðar fyrir stjórn til afgreiðslu.

Málefni náms- og starfsráðgjafar voru tekin til sérstakrar skoðunar á árinu og samráð haft við fræðsluaðila um einföldun styrkjafyrirkomulags vegna ráðgjafar. Formaður sjóðsins og framkvæmdastjóri FA héldu nokkra fundi með fræðsluaðilum á haustdögum og í framhaldi af fundunum samþykkti stjórn sjóðsins einfaldari reglur um styrki til ráðgjafar. Helstu breytingar voru að greiðslur vegna ferða verða greiddar sérstaklega en upphæð fyrsta viðtals lækkuð sem nam upphæð vegna fasts aksturskostnaðs áður. Ennfremur var flokkum viðtala fækkað úr fimm í tvo. Reglurnar taka gildi frá og með 1. jan. 2017.

Notkun fjármagns á árinu

Heildarframkvæmd einstakra fræðslu- og símenntunarmiðstöðva á árunum 2013 – 2016 var eftirfarandi:

Framkvæmd árána 2013 - 2015 á verðlagi hvers árs

Samtals fyrir vottaðar námsleiðir, náms- og starfsráðgjöf og raunfærnimat

Fræðsluaðilar á fjárlögum	2013	2014	2015	2016
Mímir, símenntun	198.311.702	220.197.673	198.877.269	200.086.196
Símenntunarstöð á Vesturlandi	26.060.749	37.373.051	35.988.140	36.976.000
Fræðslumiðstöð Vestfjarða	28.986.115	33.873.668	28.822.000	26.118.319
Farskóli Norðurlands vestra	11.030.000	19.493.573	18.916.100	23.542.100
Símenntunarstöð Eyjafjarðar	109.538.100	92.973.000	89.761.100	93.470.500
Þekkingarnet Þingeyinga	16.760.000	15.519.000	14.426.000	14.931.453
Austurbrú	31.249.200	25.819.000	24.500.900	23.119.099
Fræðslunet Suðurlands	39.467.300	47.151.750	45.087.830	56.576.700
Miðstöð símenntunar á Suðurnesjum	108.246.825	105.082.775	101.940.965	106.967.653
Fræðslu- og símenntunarstöð Vestmannaeyja	20.097.250	14.484.700	16.501.340	17.725.200
Framvegis, miðstöð um símenntun í Reykjavík	29.025.000	31.990.769	34.224.797	42.452.600

Fræðsluaðilar ekki á fjárlögum	2013	2014	2015	2016
IDAN	144.551.300	138.536.585	81.250.400	94.359.600
Starfsmennt	7.102.000	8.900.600	5.369.100	2.640.800
Fræðsluskrifstofa rafiðnaðarins	6.794.300	8.433.200	8.489.000	9.845.100

Vottaðar námsleiðir: Til vottaðra námsleiða voru til úthlutunar tæplega 495,9 millj. af fjárlögum. Rúmlega 494,1 millj. var úthlutað í byrjun ársins. Rúmlega 6,8 millj. var skilað innan ársins og rúmlega 8,7 millj. endurúthlutað að hausti. Alls voru því til framkvæmdar um 496 millj..

Framkvæmd ársins var rúmlega 484,7 millj. Skilað var rúmlega 11,3 millj. í árslok sem fara í verkefnasjóð.

Náms- og starfsráðgjöf: Til náms- og starfsráðgjafar voru til úthlutunar tæplega 127,8 millj. af fjárlögum. Til viðbótar voru teknar rúmlega 3,2 millj. úr verkefnasjóði í byrjun árs. Í byrjun árs var úthlutað 131 millj. Tæplega 7,2 millj. var skilað innan ársins en rúmlega 7,1 var endurúthlutað. Ólokin verkefni frá fyrra ári voru tæpar 15,3 millj. Alls voru því til framkvæmdar á árinu rúmlega 146,2 millj.

Framkvæmd ársins var tæplega 134,2 millj. Skilað var í árslok rúmlega 12 millj. sem fara í verkefnasjóð.

Raunfærnimat: Til raunfærnimats voru til úthlutunar tæplega 127,8 millj. af fjárlögum. Til viðbótar voru teknar tæplega 50,8 millj. úr verkefnasjóði í byrjun árs og tæplega 3,7 millj. við endurúthlutun að hausti. Auk þessa voru eftirstöðvar ólokinna verkefna frá fyrra ári rúmlega 28 millj. Alls voru því til framkvæmdar á árinu rúmlega 210,3 millj. 25 millj. var skilað innan ársins og tæpleg 16,7 millj. var skilað í árslok. Alls var framkvæmt fyrir tæpar 130 millj. og er verkefnum fyrir tæplega 38,7 millj. ólokið og flytjast til ársins 2017.

Nýsköpunar- og þróunarverkefni: Til nýsköpunar- og þróunarverkefna voru til úthlutunar 35 millj. Úthlutað var rúmlega 33,7 millj. Endurgreiðslur við uppgjör verkefna námi rúmlega 0,4 millj.

Verkefnasjóður – staða í árslok 2016

Verkefnasjóður verður til vegna endurgreiðslna fræðsluaðila þegar ekki hefur tekist að nýta úthlutun viðkomandi árs að fullu til þeirra verkefna er úthlutað var til.

Verkefnasjóður 31.12.2016	
Eftirstöðvar vottaðar námsleiðir	44.609.960
Eftirstöðvar námsráðgjöf	6.681.749
Eftirstöðvar raunfærnimat	56.180.283
Eftirstöðvar nýsköpunar- og þróunarverkefna	36.218.455
Vaxtat. - fjárm.t.sk og bankagj.	18.723.832
Skuldbinding vegna IPA - verkefnisins	5.600.000
Staða í lok árs 2016	168.014.279

Vottaðar námsleiðir

Í verkefnasjóði í byrjun árs voru tæpar 31,5 millj. Eftirstöðvar úthlutunar í byrjun árs var rúmlega 1,7 millj. Við endurúthlutun voru teknar tæpar 1,9 mill. til úthlutunar. Í árslok var skilað rúmlega 11,3 millj. 2 millj. af óráðstöfuðum eftirstöðvum í sjóðnum voru fluttar í verkefnasjóð. Staða verkefnasjóðs í árslok var rúmar 44,6millj.

Náms- og starfsráðgjöf

Í verkefnasjóði í byrjun árs voru tæplega 11,1 millj. Teknar voru rúmar 3,2 millj. úr sjóðnum við úthlutun í byrjun árs. Skilað var tæplega 7,2 millj. innan ársins og endurúthlutað rúmlega 7,1 millj. Rúmlega 12 millj. var skilað í lok árs. 2 millj. af óráðstöfuðum eftirstöðvum voru fluttar í verkefnasjóð. Framkvæmt var fyrir tæpar 15,3 sem voru eftirstöðvar frá fyrra ári. Staða sjóðsins er því tæpar 6,7 millj. í árslok.

Raunfærnimat

Í verkefnasjóði í byrjun árs voru rúmar 56,3 millj. Teknar voru tæpar 50,8 millj. úr sjóðnum við úthlutun í byrjun árs. Skilað var 25 millj. innan ársins, en tæpum 3,7 millj. endurúthlutað. Í árslok var skilað rúmlega 16,6 millj. Unnin ólokin verkefni frá fyrr ári voru rúmar 28 millj. Ólokin verkefni sem flytjast

milli ára eru tæplegar 38,7 millj. 2 millj. af óráðstöfuðum eftirstöðvum voru fluttar í verkefnasjóð. Staða sjóðsins í árslok er tæpar 56,2 millj.

Nýsköpunar- og þróunarverkefni

Í verkefnasjóði í byrjun árs voru rúmar 33,8 millj. Endurgreiðslur vegna uppgerðra verkefna voru rúmlega 0,4 millj. 0,7 millj. af óráðstöfuðum eftirstöðvum voru fluttar í verkefnasjóð. Óráðstafað af úthlutun ársins er rúmlega 1,2 millj. Staða sjóðsins í árslok er rúmar 36,2 millj.

Vaxtatekjur

Staða í byrjun árs var rúmar 15,5 millj. Áunnir vextir að frádregnum fjármagnstekjuskatti og bankagjöldum voru tæpar 4,2 millj. Staða í lok árs er rúmlega 18,7 millj.

Upplýsingar um árangur starfsins hjá fræðsluaðilum

Vottaðar námsleiðir

Samstarfsaðilar Fræðslusjóðs vegna vottaðra námsleiða eru þrettán talsins, níu fræðslu- og símenntunarmiðstöðvar á landsbyggðinni og fjórar á höfuðborgarsvæðinu. Vottað nám er skilgreint sem nám samkvæmt námsleiðum sem hafa verið sérhannaðar fyrir fólk á vinnumarkaði, sem ekki hefur lokið framhaldsskóla og metnar hafa verið til eininga á framhaldsskólastigi. Annars vegar er um að ræða námsleiðir sem hafa verið vottaðar af mennta- og menningarmálaráðuneytinu og gefnar út af FA og dreift til samstarfsaðila eða metnar af mennta- og menningarmálaráðuneytinu í tilraunaskyni og hins vegar nám sem símenntunarmiðstöð vill halda á grundvelli námsskrár framhaldsskóla sem ætluð er fullorðnu fólki á vinnumarkaði og stjórn Fræðslusjóðs hefur samþykkt að megi fjármagna úr Fræðslusjóði.

Heildarframkvæmd vottaðra námsleiða á árinu 2016 var rúmlega 484,7 millj.

Árangur ársins

Á árinu 2016 voru vottaðar námsleiðir kenndar hjá 11 af samstarfsaðilum Fræðslusjóðs og voru þátttakendur í vottuðum námsleiðum, sem Fræðslusjóður fjármagnar, 2310 talsins á 158 námsleiðum sem kennd voru eftir 55 mismunandi vottuðum námskrám. Um 67% þátttakenda sóttu námið á landsbyggðinni en 33% á höfuðborgarsvæðinu. Fjöldi þátttakenda fækkaði úr um 396 á milli árana 2015 og 2016 og námsleiðum fækkaði um 43.

Fjöldi námsleiða og þátttakenda 2015 og 2016		
	2015	2016
Fjöldi kenndra námsleiða	215	158
Fjöldi þátttakenda	2706	2310

Skipting þátttakenda á milli landsbyggðar og höfuðborgarsvæðisins er ekki í samræmi fjöldatölur markhóps á svæðunum, en hlutfall þátttakenda á höfuðborgarsvæðinu er mun lægra en fjöldatölur gefa tilefni til. Þetta hlutfall hefur lítið breyst undanfarin ár.

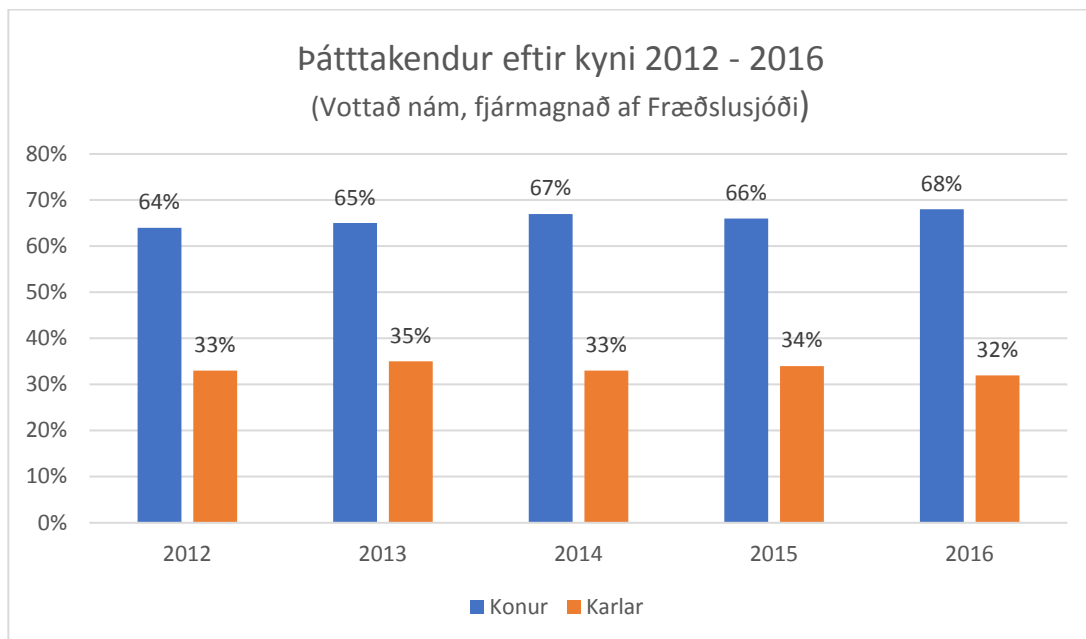
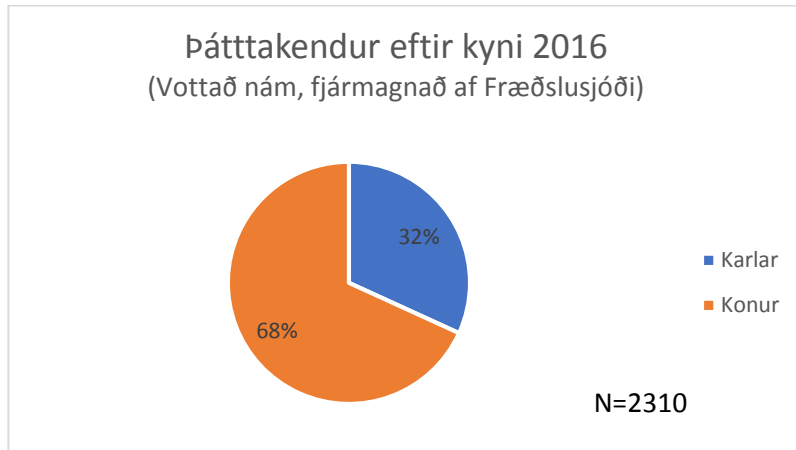
Hlutfall milli landsbyggðar og höfuðborgarsvæðis						
	2010	2011	2012	2013	2015	2016
Höfuðborgarsvæðið	33%	37%	31%	36%	34%	33%
Landsbyggð	67%	63%	69%	64%	66%	67%

Fjöldi þátttakenda í námstilboðum símenntunarmiðstöðva fækkaði hjá flestum þeirra eða hjá 10 af 13. Tvær símenntunarmiðstöðvar buðu ekki uppá nám eftir vottuðum námskrám á árinu 2016, það er IÐAN fræðslusetur og Starfsmennt.

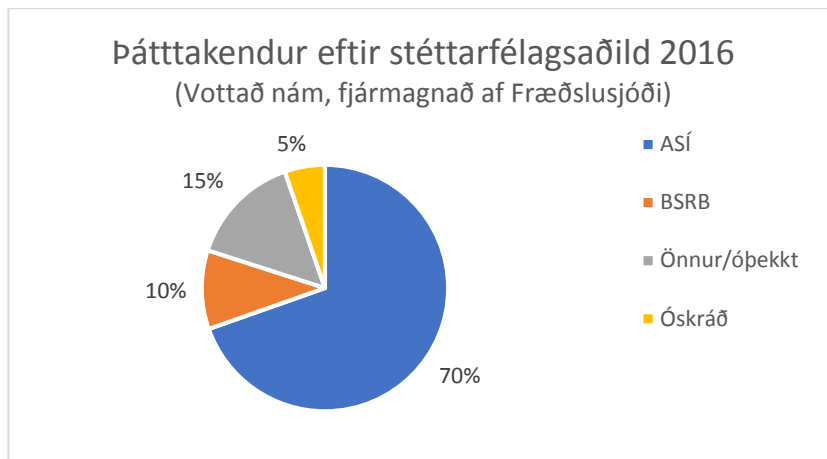
Földi þátttakenda í námstilboðum	2015	2016
Austurbrú	125	136
Farskólinn	91	95
Framvegis	110	104
Fræðslumiðstöð Vestfjarða	177	172
Fræðslunet Suðurlands	259	185
IÐAN fræðslusetur	9	0
Miðstöð símenntunar á Suðurnesjum	346	259

Mímir-símenntun	772	673
Símenntunarmiðstöðin á Vesturlandi	160	188
Símeý	427	415
Starfsmennt	22	0
Viska	103	50
Þekkingarnet Þingeyinga	105	33
	2706	2310

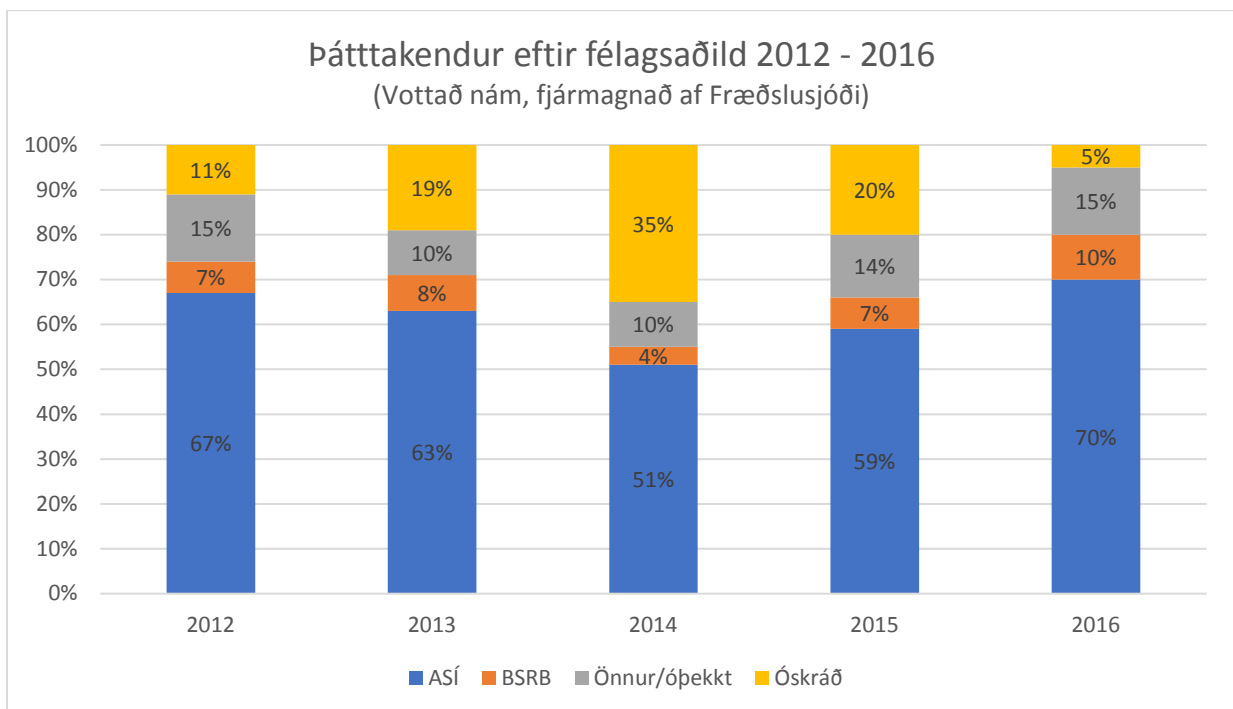
Kynjahlutfall þeirra sem sækja vottaðar námsleiðir sem Fræðslusjóður fjármagnar breytist lítið frá ári til árs en konur eru í miklum meirihluta árið 2016 líkt og undanfarin ár.



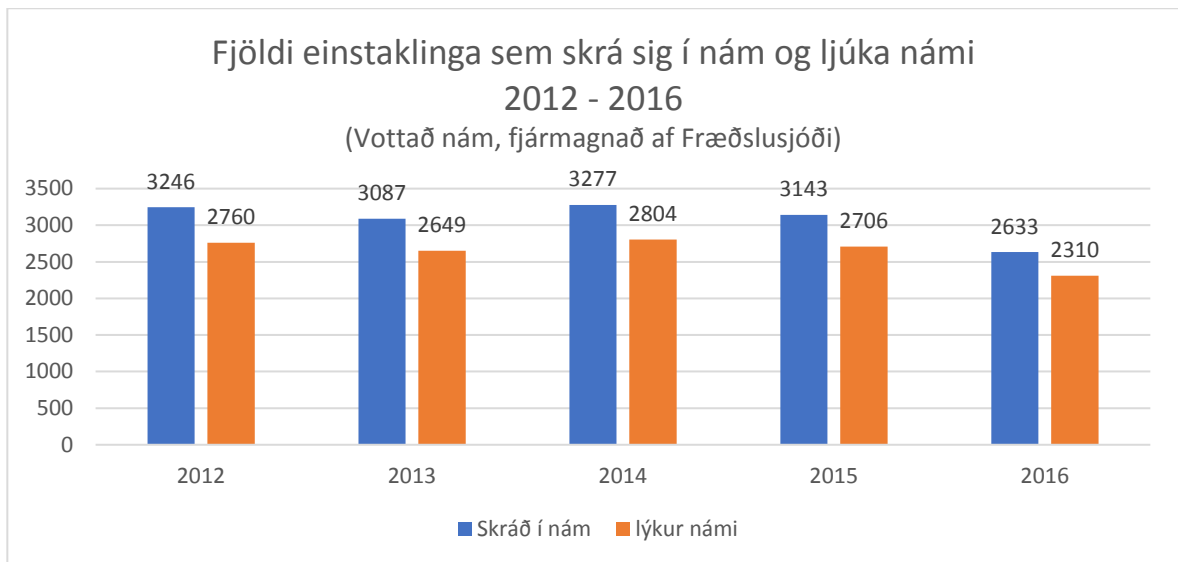
Árið 2016 voru 70% þátttakenda skráðir í félögum innan ASÍ, sem er heldur hærra hlutfall en í 2015 þegar það var 59%. Þátttakendur sem eru skráðir í félögum innan BSRB voru 10% árið 2016 og 20% þátttakenda úr öðrum félagasamtökum, ófélagsbundinn eða þekkja ekki félagsaðild sína.



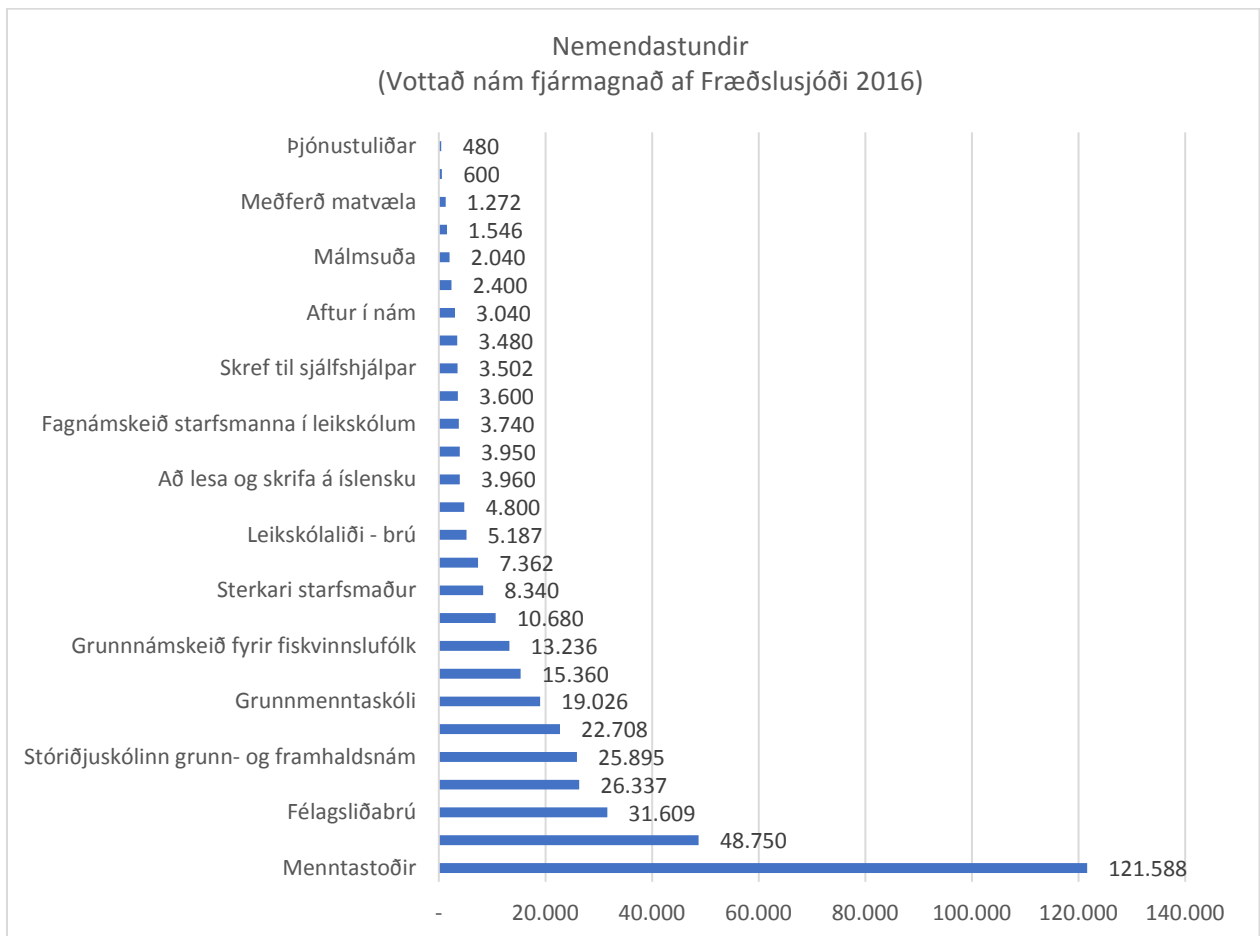
Þátttakendur innan ASÍ voru heldur fleiri árið 2016 en undanfarin ár en eins og sjá má á eftirfarandi töflu, einnig eru hlutfallslega fleiri með félagsaðild í BSRB félögum.



Um 86% þeirra sem skrá sig í vottaða námsleið hjá símenntunarmiðstöðvunum ljúka náminu á önninni eins og sjá má á eftirfarandi töflu. Þetta hlutfall var um 88% árið 2016, 86% 2013, 2014 og 2015 og 85% árið 2012.



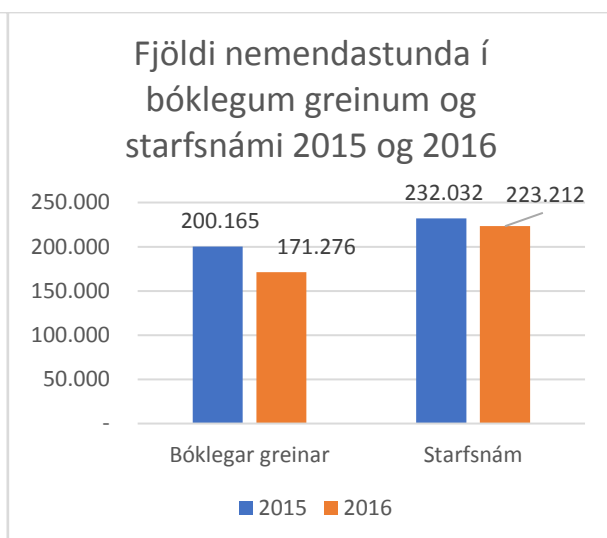
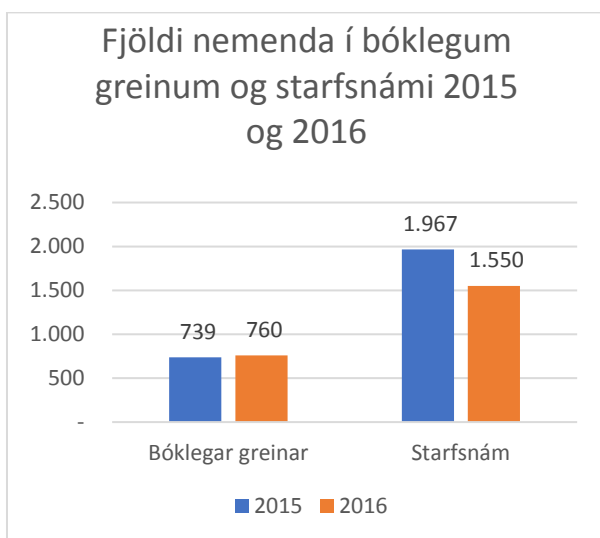
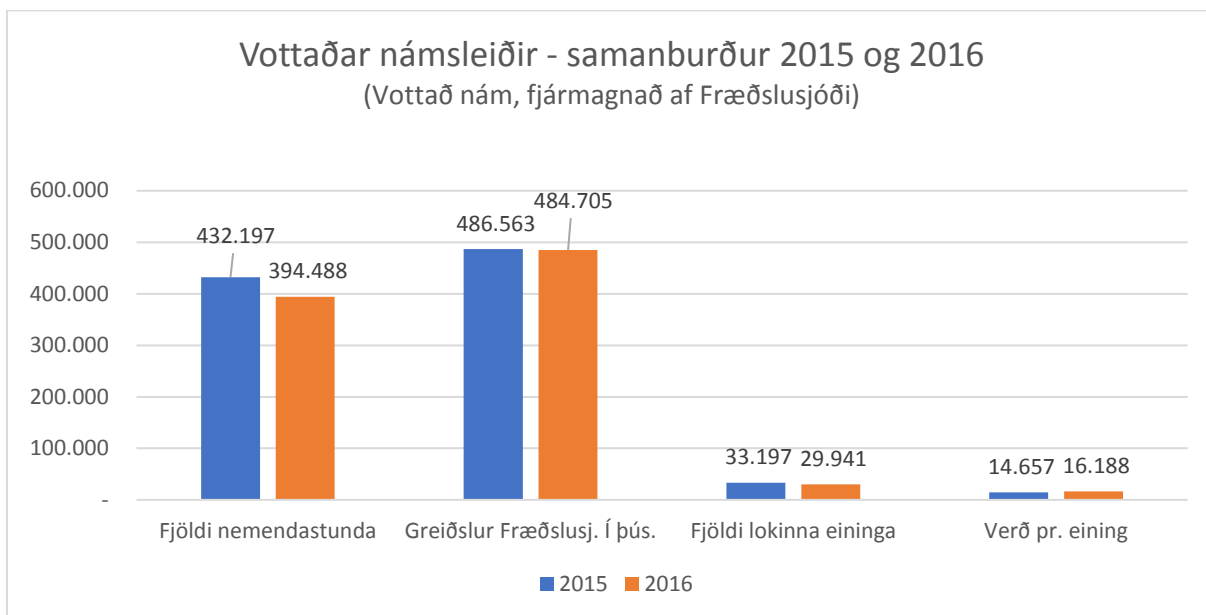
Heildarfjöldi nemendastunda í vottuðum námsleiðum með fjármagni frá Fræðslusjóði var samtals 394.488 árið 2016 stundir á móti 432.197 stundum árið 2015 og er það fækkun um rúmlega 37 þúsund nemendastundir eða 8%. Nemendastundir eru reiknaðar út frá kenndum kennslustundum í hverri námsleið á önninni sinnum nemendafjöldann í námsleiðinni. Árið 2016 voru flestar nemendastundir kenndar í Menntastoðum eða 121.588 sem er um 8,4% minna en árið áður, næstflestar nemendastundir voru í Skrifstofuskólanum (ásamt Skrifstofunámi) eða 48.750 sem er nánast það sama og árið áður. Fjölgun nemendastunda má meðal annars sjá í námsleiðunum Félagsliðabré þar sem hún er 32% á milli ára 2015 og 2016 og í Stóriðjuskólanum þar sem fjölgun nemendastunda er 20%. Á myndinni hér fyrir neðan má sjá hvernig nemendastundir skiptust eftir námsleiðum árið 2016.



Samanburður áráanna 2015 og 2016

Eins og sjá má á eftirfarandi töflum fór fjöldi kenndra námsleiða hjá símenntunarmiðstöðvunum úr 215 árið 2015 í 158 árið 2016 (26%) og þátttakendum fækkar úr 2.706 í 2.310 (14%). Nemendastundum fækkaði um rúmlega 37 þúsund á milli áráanna eða um 8%. Fjármagn sem Fræðslusjóður greiddi í vottaðar námsleiðir lækkaði lítillega á milli árána 2015-2016 um 1,8 millj. eða úr 486,6 millj. í 484,7 millj.

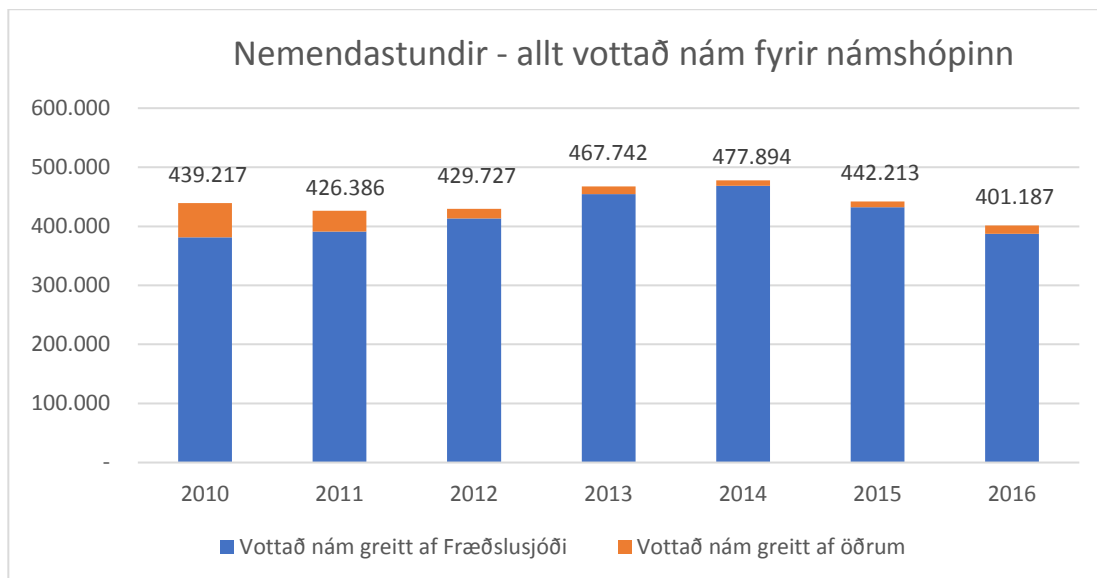
Árið 2016 var heildareiningafjöldi kenndra námsleiða 29.941 en var 33.197 árið 2015. Heildarkostnaður á hverja einingu er því hærri árið 2016 eða 16.188 kr. en var 14.657 kr. árið 2015.



Athygli vekur að fjöldi nemenda í bóklegum greinum fjölgar hlutfallslega árið 2016 miðað við árið 2015. Hins vegar er fækkun á nemendastundum í bóklegum greinum 2016 þannig að árið 2016 stundaði hver nemenda nám að meðaltali í 225,3 stundir en 270,8 stundir árið 2015. Nemendum fækkar í starfsnámi árið 2016 miðað við árið 2015 en nemendastundum fækkar ekki jafn mikið. Þannig að árið 2016 stundaði hver nemandi að meðaltali nám í 144 stundir í starfsnámi en í 117,9 stundir árið 2015.

Fækkun eininga milli ára 2015 og 2016 var 3.256. Á sama tímabili eykst kostnaður töluvert það er um 1.531 kr. pr. einingu eða tæplega 10,5%. Að hluta til má skýra þennan mun með hækkun á gjaldskrá sem tók gildi 1. janúar 2016.

Vottað nám greitt af Fræðslusjóði dróst saman eins og áður er sagt og vottað nám fjármagnað af öðrum dróst einnig saman milli ára 2015 og 2016. Vottað nám sem fjármagnað er að öðrum en Fræðslusjóði minnkaði úr 10.016 stundum 2015 í 6.699 stundir 2016 eða um 33%.



Atvinnuleitendur í vottuðum námsleiðum árið 2016

Fjöldi atvinnuleitenda í vottuðum námsleiðum með fjármagni frá Fræðslusjóði árið 2016 voru 80, þar af 57 konur eða 72% og 23 eða 28% karlar. Þetta eru 3% allra nemenda í vottuðum námsleiðum með fjármagni frá Fræðslusjóði, rúmlega helmingi færri einstaklingar en árið 2015 þegar 7% allra þeirra sem sóttu vottaðar námsleiðir voru í atvinnuleit.

Fræðsluaðili	Alls luku námi	Fjöldi atvinnu.	Hlutfall atvinnul.	Atvinnul. Kvk	Atvinnul. Kk
Austurbrú	136	0	0%	0	0
Farskólinn	95	0	0%	0	0
Framvegis	104	22	21%	20	2
Fræðslumiðstöð Vestfjarða	172	0	0%	0	0
Fræðslunet Suðurlands	185	1	1%	1	0
Miðstöð símenntunar á Suðurnesjum	259	0	0%	0	0
Mímir - símenntun	673	0	0%	0	0
Símenntunarmiðstöðin Vesturlandi	188	11	6%	6	5
Símey	415	31	7%	20	11
Viska	50	15	30%	10	5
Þekkinganet Þingeyinga	33	0	0%	0	0
Samtals	2310	80	3%	57	23

Þegar atvinnuleitendur eru skoðaðir með tilliti til námsleiða má sjá að flestir atvinnuleitendur stunduðu nám í Skrifstofuskólanum (22) en næstflestar í Sterkari starfsmanni (14). Hlutfallslega voru flestir atvinnuleitendur í Þjónustuliðanámi (38%) og Að lesa og skrifa á íslensku (24%). Næsta tafla sýnir skiptinguna atvinnuleitenda í vottuðum námsleiðum greiddum af Fræðslusjóði:

Námsleið	Alls luku námi	Fj.atvinnul.	Hlutfall atvinnul.	Atvinnul.kvk	Atvinnul.kk
Að lesa og skrifa á íslensku	33	8	24%	5	3
Grunnmenntaskóli	112	1	1%	1	0
Landnemaskólinn	115	7	6%	4	3
Skref til sjálfshjálpar	67	13	19%	10	3
Skrifstofuskólinn	208	22	11%	20	2
Smiðja	89	11	12%	6	5
Sterkari starfsmaður	67	14	21%	9	5
Sölu- markaðs- og rekstrarnám	109	1	1%	1	0
Þjónustuliðar	8	3	38%	1	2
Aðrar námsleiðir	1502	0	0%	0	0
Samtals	2310	80	3%	57	23

Náms- og starfsráðgjöf

Fjármagn til starfsins

Fræðslu- og símenntunarmiðstöðvar innan KVASIS ásamt Starfsmennt, IÐUNNI fræðslusetri og Fræðsluskrifstofu rafiðnaðarins fengu úthlutað fjármagn úr Fræðslusjóði til framkvæmdar í náms- og starfsráðgjöf.

Heildarframkvæmd ársins 2016 í náms- og starfsráðgjöf var rúmlega 134,1 millj. Símenntunarmiðstöðvarnar framkvæmdu fyrir rúmlega 90,2 millj. og fræðslumiðstöðvar iðngreina fyrir rúmlega 43,9 millj.

Framlög Fræðslusjóðs til náms- og starfsráðgjafar byggja á tegund og verðlagningu viðtala. Árið 2016 eru veitt framlög til eftirfarandi tegunda af viðtölum:

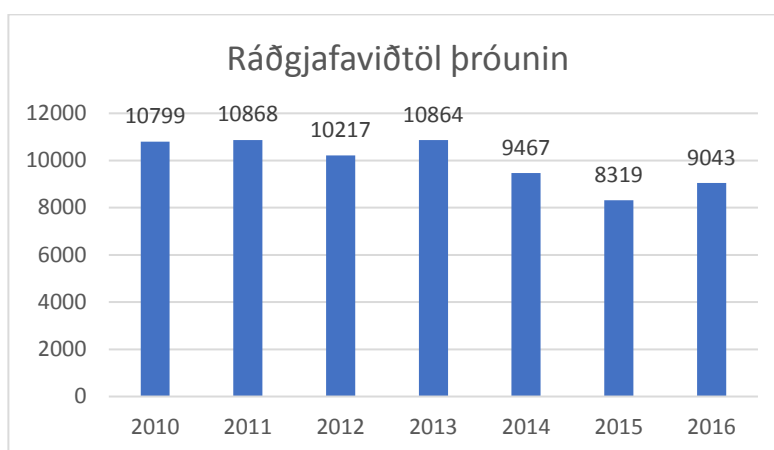
- **rafrænt viðtal**, þ.e. viðtöl náms- og starfsráðgjafa gegnum síma, tölvupóst eða aðra rafræna eða vefbundna miðla
- **viðbótarviðtöl**, sem eru hugsuð fyrir þá sem koma eða panta sjálfir viðtal á skrifstofu eða bæstast við þegar ferðakostnaður hefur verið greiddur, viðtöl í hópráðgjöf, nema til komi mikill ferðakostnaður, viðtöl við fólk með herra menntunarstig sbr. túlkun stjórnar Fræðslusjóðs á markhópi laganna í skilmálum, ásamt endurkomum.
- **hópráðgjöf**, þar sem greitt er fyrir að hámarki 6 þátttakendur og lýtur að kynningu innan fyrirtækja og annað slíkt.
- **viðtöl með ferðakostnaði, mismunandi eftir vegalengdum**. Í þann flokk falla líka viðtöl í kjölfar kynningarfundar og viðtöl þar sem umtalsverðir erfiðleikar eru að ná til markhóps eða mikill kostnaður.
 - viðtal á skrifstofu eða innan 100 km. fjarlægðar frá skrifstofu
 - viðtal sem er veitt utan skrifstofu í 100-300 km. fjarlægð

- viðtal sem er veitt í fjarlægð yfir 300 km.

Alls fóru fram 9.043 ráðgjafaviðtöl hjá fræðslu- og símenntunarmiðstöðvum á árinu 2016 sem greidd voru af Fræðslusjóði. Meðalverð fyrir hvert ráðgjafaviðtal var 14.836. Meðalverð ráðgjafaviðtala hjá fræðslu- og símenntunarmiðstöðvum iðngreina var 14.059 og 15.248 hjá símenntunarmiðstöðvum.

Samanburður á milli ára

Þau 9.043 ráðgjafaviðtöl hjá fræðslu- og símenntunarmiðstöðvum sem framkvæmd voru á árinu 2016 og greidd voru af Fræðslusjóði eru 724 viðtölum fleiri en árið 2015 eða aukning um 8,7% . Milli árana 2014 og 2015 hafði þeim fækkað um 12%. Ráðgjafaviðtölum fjölgar hjá 7 miðstöðvum en fækkar hjá sjö. Langmesta fjölgun ráðgjafaviðtala er hjá Framvegis miðstöð símenntunar en hún fékk fyrst framlag frá Fræðslusjóði árið 2015.



Fræðsluaðili	2011	2012	2013	2014	2015	2016	Breyting 2015-2016	Breyting % 2015-2016
Austurbrú	484	452	294	274	244	138	-106	-43,4%
Farskólinn	129	91	175	291	294	257	-37	-12,6%
Framvegis					137	273	136	99,3%
Fræðslumiðstöð Vestfjarða	451	394	331	423	405	403	-2	-0,5%
Fræðslunet Suðurlands	583	622	657	738	443	716	273	61,6%
Fræðslusetrið Starfsmennt	246	285	201	191	234	85	-149	-63,7%
Fræðsluskrifst. rafiðnaðarins	298	509	357	465	471	370	-101	-21,4%
IÐAN fræðslusetur	2254	2305	2990	2311	2187	2757	570	26,1%
Miðstöð sím.á Suðurnesjum	1870	1319	1233	1144	843	846	3	0,4%
Mímir símenntun	2827	2588	2814	1954	1241	1322	81	6,5%
Símenntunarm. Á Vesturlandi	611	368	384	525	528	412	-116	-22,0%
Símey	555	688	867	624	760	929	169	22,2%
Viska	158	150	165	170	220	181	-39	-17,7%
Þekkinganet Þingeyinga	402	446	406	357	312	354	42	13,5%
	10868	10217	10874	9467	8319	9043	724	8,7%

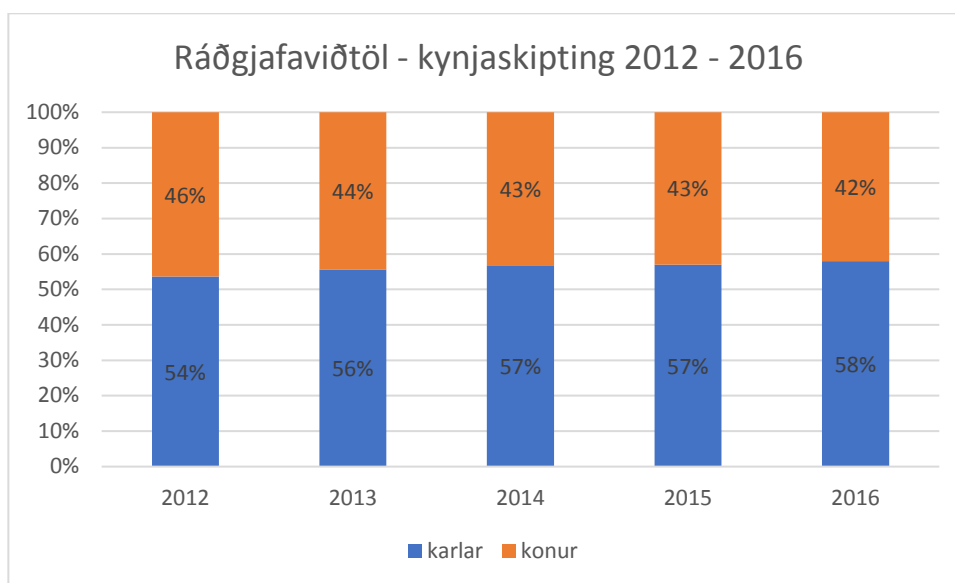
Upplýsingar um ráðþega í náms- og starfsráðgjöf

Heildarfjöldi ráðgjafaviðtala árið 2016 hjá náms- og starfsráðgjöfum símenntunarmiðstöðvanna og fræðslumiðstöðva iðngreina var 9.043 viðtöl, 5916 hjá símenntunarmiðstöðvunum og 3127 viðtöl hjá fræðslumiðstöðvum iðngreina.

Af viðtölum ársins flokkast 55,1% sem hefðbundin viðtöl, 15,2% voru í hópráðgjöf, 20,2% fólust í rafrænni ráðgjöf/símaráðgjöf, 6,3% flokkast undir færnimöppugerð í raunfærnimati og 3,2% voru hvatningarviðtöl.

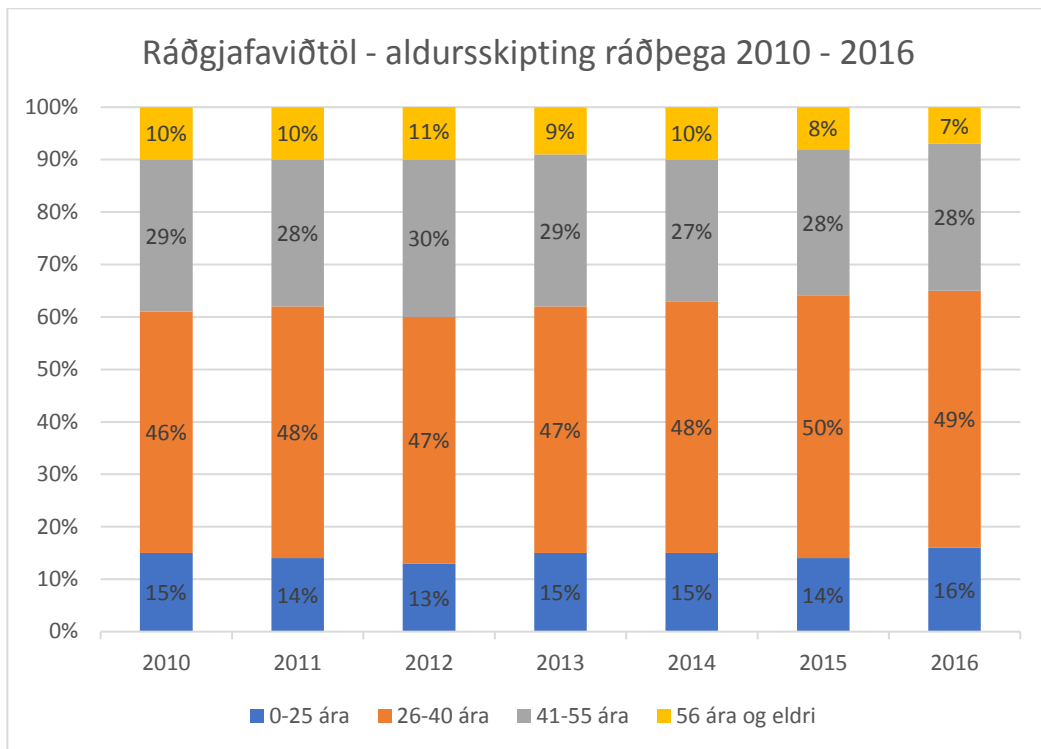
Kynjaskipting

Nokkur breyting hefur orðið á kynjasamsetningu í ráðgjöfinni gegnum árin. Árið 2007 voru 39% viðtala við karla. Hlutfallslega hefur viðtölum við karla fjölgað jafnt og þétt, nokkuð hratt til ársins 2011 og hægar frá árinu 2012. Á síðustu 5 árum hefur viðtölum við karla fjölgað frá 54% í 58% og viðtölum við konur fækkað úr 46% í 42%.



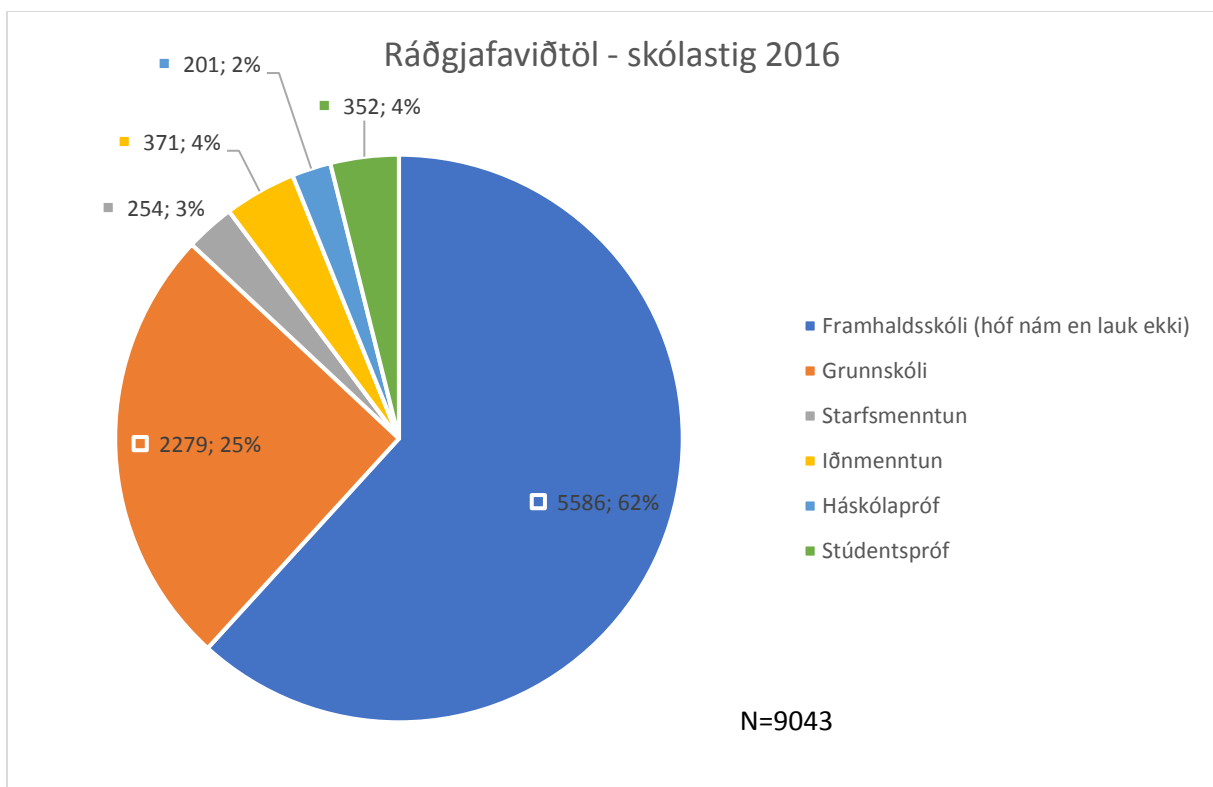
Aldurssamsetning

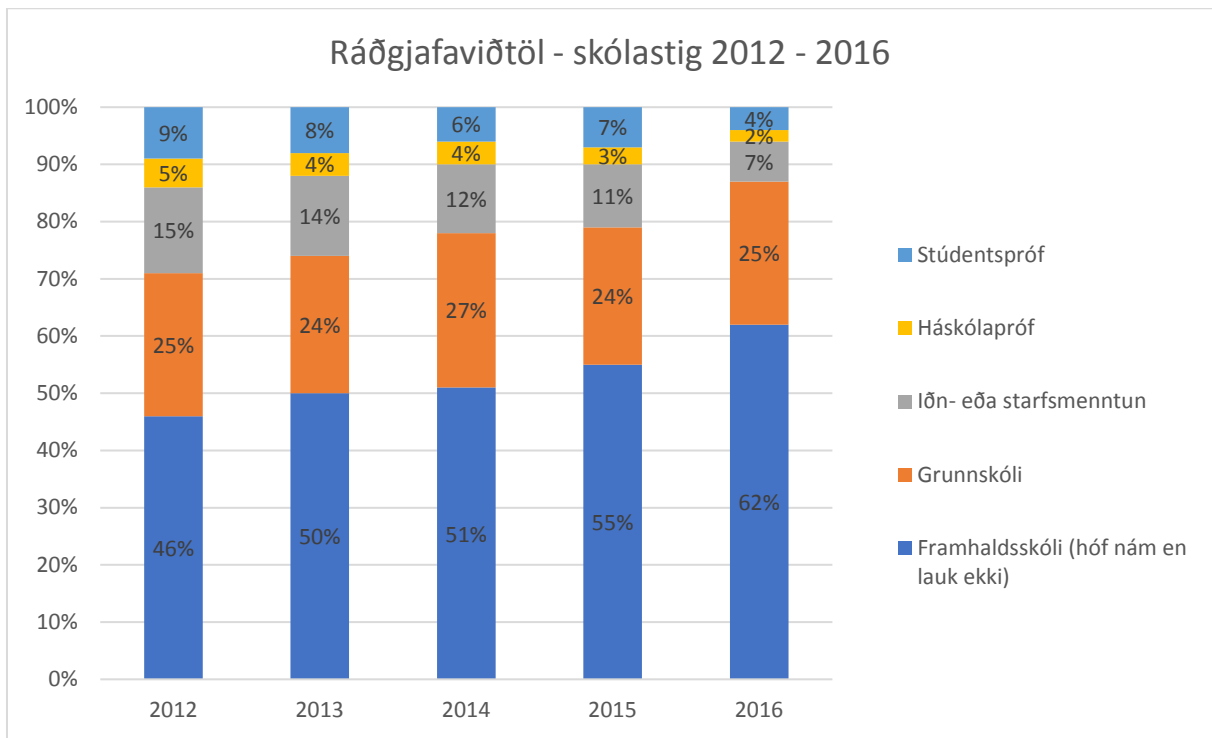
Aldurssamsetning ráðþega helst nokkuð svipuð frá ári til árs. Flestir ráðþega eru á aldrinum 26 – 40 ára árið 2016 líkt og undanfarin ár. Lítillega hefur fjölgað í yngsta hópi ráðþega.



Skólastig ráðþega

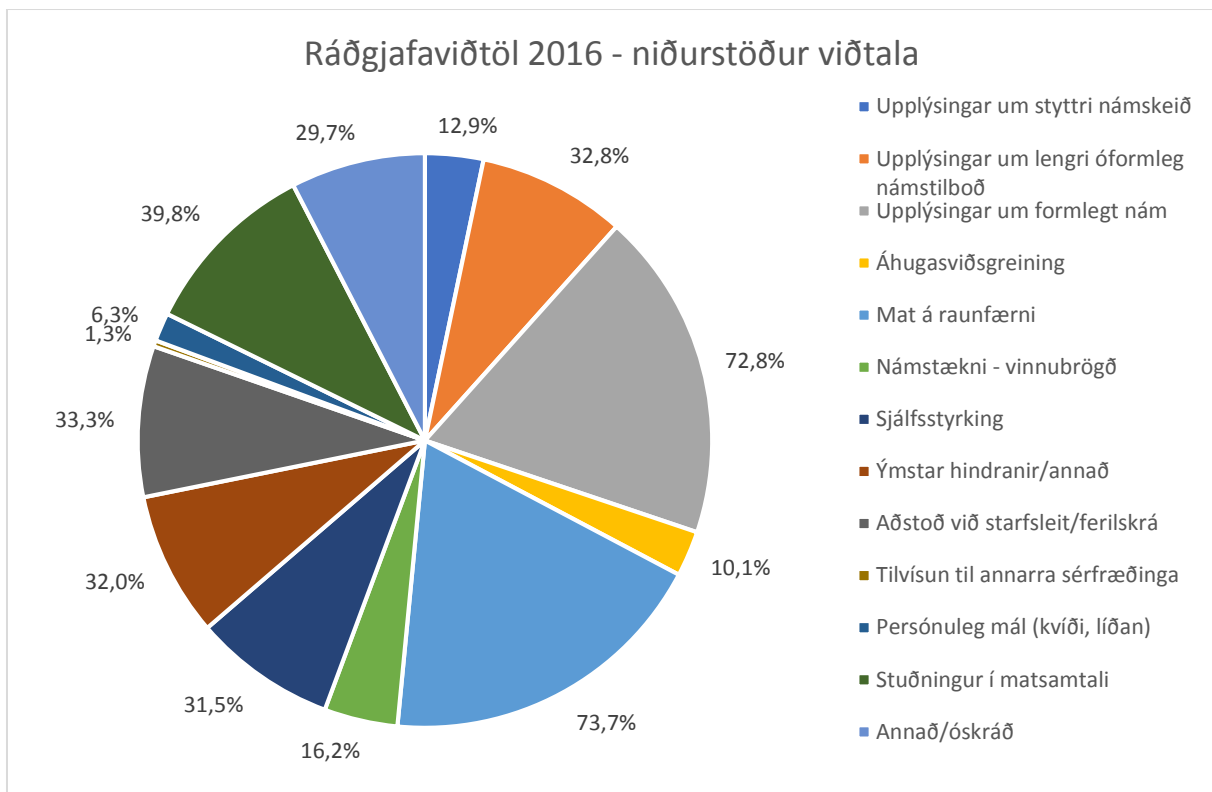
Á árinu 2016 voru 90% af þeim sem sóttu þjónustu ráðgjafa, að falla undir viðmið í gildandi skilmálum Fræðslusjóðs sem lýtur að því að 80% þjónustu náms- og starfsráðgjafar séu við markhóp framhaldsfræðslulaga. Ráðþegar sem hafa stutta formlega skólagöngu og sækja þjónustu ráðgjafa hefur því farið vaxandi jafnt og þétt undanfarin ár. Á næstu glærum má sjá stöðuna 2016 og síðan þróunina frá árinu 2012.





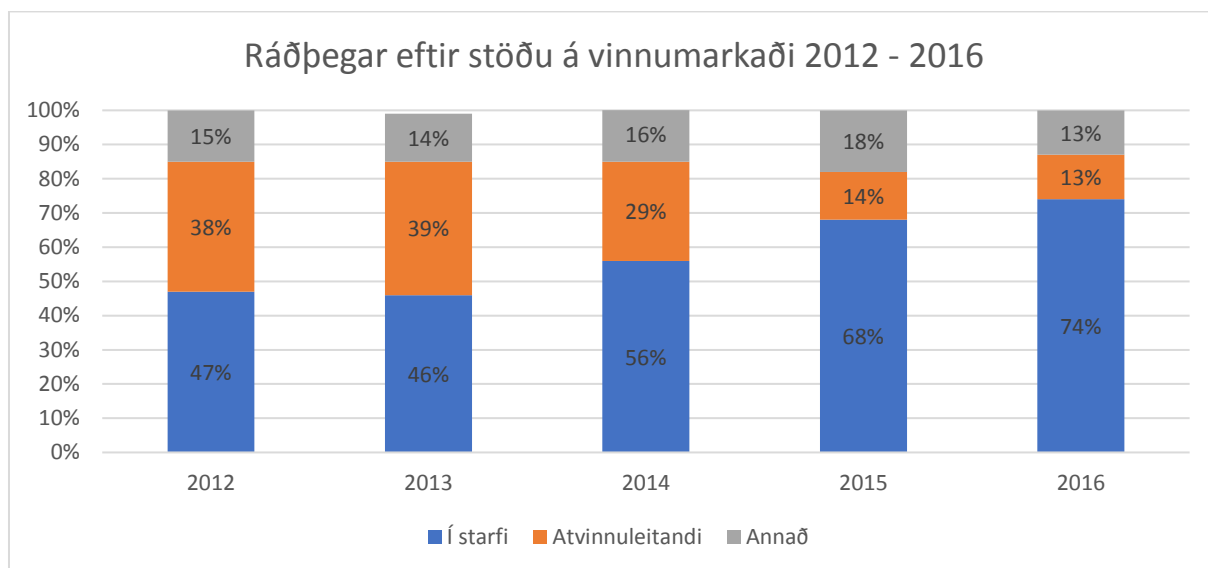
Niðurstöður viðtala

Skráðar niðurstöður viðtala í náms- og starfráðgjöf voru nokkuð svipaðar milli ára 2015 og 2016. Þó virðist eftirspurn eftir ráðgjöf um óformlegt og formlegt nám hafa minnkað lítillega og einnig aðstoð við starfsleit eða áhugasviðsgreining. Árið 2016 sóttust 8,5% ráðþega eftir aðstoð við starfsleit eða yfirferð ferilskrár en þetta hlutfall var 13% árið 2015 og 19% árið 2014. Hins vegar eykst lítillega ráðgjöf vegna námstækni og vinnubragða og vegna sjálfsstyrkingar eða vegna ýmsa hindrana.

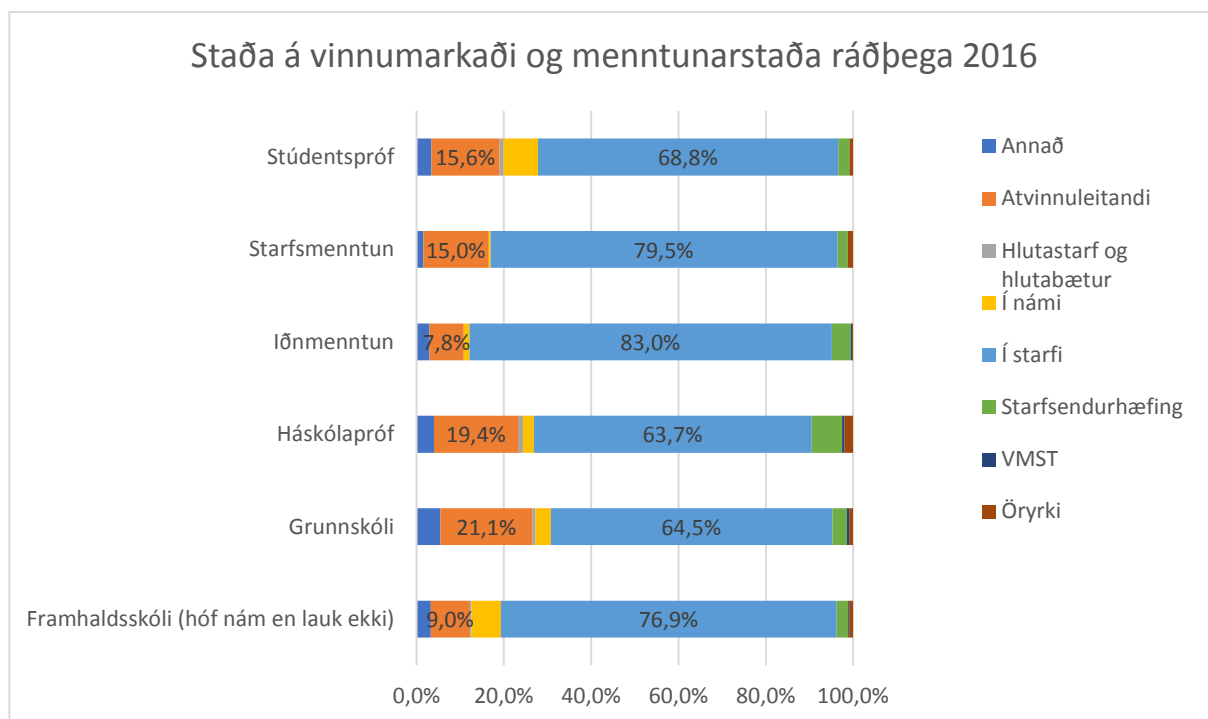


Ráðþegar eftir stöðu á vinnumarkaði

Árið 2008 voru 9% þeirra sem sótti þjónustu ráðgjafa hjá símenntunarmiðstöðvum í atvinnuleit en árið 2009 voru þeir orðnir 47% af heildarfjölda ráðþega. Árið 2010 náði þessi fjöldi hámarki í hópi þeirra sem sóttu þessa þjónustu og voru 59% allra ráðþega. Síðan minnkaði hlutfallið jafnt og þétt og var 19% árið 2016.



Ef borið er saman staða ráðþega á vinnumarkaði og menntunarstaða þeirra kemur í ljós 19,4% þeirra sem eru með háskólamenntun eru í atvinnuleit og 21,1% þeirra sem hafa aðeins grunnskólapróf. Fæstir þeirra sem eru með iðnmenntun eru í atvinnuleit eða 7,8%.



Raunfærnimat

Rúmlega 178,5 millj. var úthlutað til raunfærnimatsverkefna árið 2016, innan ársins var 25 millj. skilað og rúmlega 3,6 millj. var endurúthlutað á árinu. Alls til framkvæmdar árið 2016 voru því rúmlega 157,2 millj. Auk þess voru rúmar 28 millj. fluttar frá árinu 2015 vegna óunna verkefna. Alls eru þetta því rúmlega 185,2 millj.

Við uppgjör í lok ársins kom í ljós að raunfærnimat hafði verið framkvæmt fyrir tæpar 130 millj. á árinu 2016. Rúmlega 16,6 millj. var skilað vegna verkefna sem ekki klárudust á árinu og rúmlega 38,6 millj. voru fluttar til ársins 2017 vegna ókláraðra verkefna.

Af heildarframkvæmd ársins 2016 eru rúmar 65,7 millj. vegna raunfærnimats utan iðngreina og tæpar 60,3 millj. vegna raunfærnimats í iðngreinum og rúmar 1,3 millj. vegna samstarfs. Þá var framkvæmt raunfærnimat án eininga, það er á mótið viðmiðum atvinnulífsins fyrir rúmar 2,6 millj.

	Staðnar einingar	Fjöldi einstaklinga	Meðalfj.staðinna eininga
Raunfærnimat í iðngreinum	11.514	232	50
Raunfærnimat utan iðngreina	9.631	252	38
Samtals	21.145	484	44
	Framkvæmd kr.	Staðnar einingar	Meðalverð á einingu
Raunfærnimat í iðngreinum	60.243.100	11.514	5.232
Raunfærnimat utan iðngreina	65.706.153	9.631	6.822
Samtals	125.949.253	21.145	6.027
Framkvæmd samstarfs	1.315.000	-	-
Samtals	127.264.253	21.145	6.027
	Framkvæmd kr.	Fjöldi einstaklinga	Meðalverð á einstakling
Raunfærnimat án eininga	2.675.400	32	83.606
Heildarframkvæmd í raunf.mati	129.939.653	516	

Til raunfærnimats í löggildum iðngreinum var úthlutað rétt tæpum 100 millj., 25 millj. var skilað innan ársins og rúmar 1,9 millj. voru eftirstöðvar vegna ólokinnna verkefna ársins 2015. Alls var því úthlutað rúmum 76,8 millj. til raunfærnimats í löggildum iðngreinum. Framkvæmt var fyrir rúmar 60,2 millj. og rúmum 16,6 millj. skilað í árslok.

Einstaklingum sem luku raunfærnimati í iðngreinum fjölgaði nokkuð frá árinu á undan eða úr 192 árið 2015 í 232 árið 2016. Einnig hækkaði meðalverð á einingu úr 4.504 árið 2015 í 5.232 árið 2016. Meðalfjöldi eininga á hvern einstakling er þó nokkuð svipað á milli ára eða um 50.

Til raunfærnimats utan iðngreina var úthlutað rúmum 78,6 millj., rúmar 26 millj. voru eftirstöðvar vegna ólokinnna verkefna árið 2015. Alls voru því rúmar 104,6 millj. til framkvæmdar raunfærnimats utan iðngreina árið 2016. Framkvæmt var fyrir rúmar 65,7 millj. og rúmar 38,6 millj. eru því fluttar til ársins 2017 vegna ólokinnna verkefna.

Einstaklingum sem luku raunfærnimati á móti námskrám fjölgaði einnig milli árana 2015 og 2016 eða úr 226 í 252. Ekkert raunfærnimat var framkvæmt í almennum greinum árið 2016 en 32 einstaklingar luku raunfærnimati á móti viðmiðum atvinnulífsins og er það fjölgun um 22 einstaklinga frá árinu 2015.

Fjöldi sem lauk raunfærnimati	2011	2012	2013	2014	2015	2016
Löggildar iðngreinar	266	241	316	357	192	232
Annað raunfærnimat	110	166	53	213	226	252
Almennar greinar					22	0
Viðmið atvinnulífsins	35	16		18	10	32
Samtals	411	423	369	588	450	516

Fjöldi staðinna eininga í raunfærnimati	2011	2012	2013	2014	2015	2016
Löggildar iðngreinar	7.626	6.539	8.614	11.233	9.755	11.514
Annað raunfærnimat	2.553	3.826	976	5.581	8.560	9.631
Almennar greinar	Færniþrep í aðalnámsskrá framhaldsskóla					
Viðmið atvinnulífsins	Færni viðmið í atvinnulífinu					
Samtals	10.179	10.365	9.590	16.814	18.315	21.145

Raunfærnimat í umsjón fræðslumiðstöðva iðngreina

Af þeim 232 einstaklingum sem fóru í raunfærnimat í löggildum iðngreinum árið 2016 fóru 197 einstaklingar í raunfærnimat hjá IÐUNNI fræðslusetri og 35 hjá Fræðsluskrifstofu rafiðnaðarins.

Fjöldi staðinna eininga hjá IÐUNNI fræðslusetri eru 11.274 eða 57,2 á hvern einstakling. Meðalverð á staðna einingu eru 4.946 kr. Án ráðgjafar en til samanburðar var þessi tala kr. 4.504 árið 2015 og 8.531 árið 2014. Ástæða þessa munar eru reglur um hámarksgreiðslu á hvern þátttakanda sem tóku gildi í byrjun árs 2015. Meðalgreiðsla af fjármagni Fræðslusjóðs pr. einstakling hjá IÐUNNI fræðslusetri árið 2016 eru kr. 238.075. Aðeins 13% þeirra sem fóru í raunfærnimat hjá IÐUNNI voru konur.

Hjá Fræðsluskrifstofu rafiðnaðarins fóru 35 einstaklingar í raunfærnimat í löggildum iðngreinum allt karlmenn. Meðalfjöldi staðinna eininga árið 2016 var 6,8 og kostnaður pr. einingu kr. 14.508 eða kr. 99.480 á hvern einstakling.

Nánar má skoða þetta í eftirfarandi töflu:

Fræðsluaðili	Fjöldi		Fjöldi staðinna eininga	Meðalfjöldi staðinna ein.	Fjármagn	Kostnaður á ein.án ráðgjafar	meðalgreiðsla pr. einstakling
	Karlar	konur					
Fræðsluskrifstofa rafiðnaðarins	35	-	240	6,8	3.481.800	14.508	99.480
IÐAN fræðslusetur	170	27	11.274	57,2	55.765.900	4.946	283.075
Samtals	205	27	11.514		59.247.700	19.454	

Meðaltal staðinna eininga í raunfærnimati í löggildum iðngreinum, sem fer fram á mótí námskrám árið 2016, er 49,6 fyrir hvern einstakling. Meðalfjöldi staðinna eininga innan iðngreina r allt frá 6,5 í rafvirkjun upp í 118,3 í skrudgarðyrkju.

Starfsgrein	Fjöldi einstaklinga	Fjöldi staðinna eininga	Meðalfjöldi staðinna eininga pr.einstakling
Bakaraiðn		1	15
Blikksmíði		2	123
			61,5

Framreiðsla	6	473	78,8
Húsasmíði	23	1867	81,2
Matartækni	17	1436	84,5
Matreiðsla	22	1717	78,0
Málaraiðn	10	174	17,4
Málmsuða	17	680	40,0
Múraraíðn	12	435	36,3
Netagerð	4	239	59,8
Rafvirkjun	34	221	6,5
Rennismíði	5	247	49,4
Skrúðgarðyrkja	9	1065	118,3
Stálsmíði	4	159	39,8
Vélstjórn	4	67	16,8
Vélvirkjun	10	532	53,2
Rafvélavirkjun	1	19	19,0
Bífreiðasmíði	6	162	27,0
Bífvélavirkjun	21	536	25,5
Bílamálun	2	79	39,5
Matsveinn	5	48	9,6
Pípulagnir	8	540	67,5
Prentun	4	296	74,0
Grafísk miðlun	4	308	77,0
Netagerð	1	76	76,0
Samtals	232	11514	49,6

Skipting kostnaðar í raunfærnimati í iðngreinum

Taflan hér fyrir neðan sýnir skiptingu kostnaðar í raunfærnimati í löggildum iðngreinum. Annars vegar greininga á kostnaði án ráðgjafar og hins vegar kostnaður við ráðgjöf. Samtala þessara þátta árið 2015 var 5.336 kr. og 7.161 kr. árið 2016.

Ártal	Fjöldi einst.	Heildarfjöldi ráðgjafaviðtala v/raunf.	Meðaltal viðtala pr. einst.	Meðaltal staðinna eininga	Kostn. per einingu án ráðgjafar	Kostn. per einingu í ráðgjöf	Heildar-kostnaður pr. ein.
2012	241	992	4,12	27,1	8.049	2.276	10.325
2013	316	1.264	4*	27,3	8.815	2.045	10.860
2014	357	1.428	4*	31,5	8.531	1.976	10.507
2015	192	768	4*	50,8	4.348	988	5.336
2016	232	928	4*	49,6	6.027	1.134	7.161

*áætlað meðaltal fj. viðtala

Raunfærnimat í umsjón símenntunarmiðstöðva

Á árinu 2016 fengu ellefu símenntunarmiðstöðvar úthlutað til samtals 27 raunfærnimatssamninga utan iðngreina. Heildarúthlutun til þessara verkefna var samtals rúmar 78,6 millj.

Framkvæmt var í raunfærnimati fyrir tæpar 69,7 millj. Ólokin raunfærnimatsverkefni sem flutt eru yfir til 2017 eru fyrir rúmar 38,6 millj. en engu var skilað af fjármagni raunfærnimats til símenntunarmiðstöðva utan iðngreina.

Á árinu 2016 voru framkvæmd tuttugu raunfærnimatsverkefni utan iðngreina sem úthlutað var til á árinu;

- Mímir – símenntunÞjónustubraut
- Mímir – símenntunSkrifstofugreinar
- Mímir – símenntunAlm.starfshæfni og grunnleikni
- FramvegisTölvubraut
- Farskólinn Norðurlandi VestraFélagsliðabraut
- Farskólinn Norðurlandi VestraFisktækni
- Fræðslumiðstöð Vestfjarða.....Fiskvinnsla
- Fræðslumiðstöð Vestfjarða.....Skipstjórn
- Fræðsluskrifstofa rafiðnaðarinsViðburðalýsing
- IðanMatartækni
- SímeyFiskveiðar
- SímeyFélagsliðabraut
- SímeyAlmenn starfshæfni
- SímeyFisktækni
- Fræðslunetið á SuðurlandiFélagsliðabrá
- Fræðslunetið á SuðurlandiStuðningsfulltrúabrá
- Viska, Vestmannaeyjum.....Leikskólabrá
- Viska, Vestmannaeyjum.....Stuðningsfulltrúabrá
- Miðstöð símenntunar á SuðurnesjumAlmenn starfshæfni
- Miðstöð símenntunar á SuðurnesjumFisktækni

Á árinu luku samtals 284 einstaklingar raunfærnimati utan iðngreinar (að meðtöldum greinum sem ekki eru metnar til eininga) á móti 258 einstaklingum árið 2015. Varðandi raunfærnimatið sjálf er annars vegar metið á til eininga á móti námskrám á framhaldsskólastigi (ss. félagsliðabraut, stuðningsfulltrúabrá) og hins vegar metið á móti viðmiðum atvinnulífsins (ss. almenn starfshæfni, grunnleikni) og þar af leiðir engar einingar til mats heldur færni viðmið í tiltekinni grein.

Heildarfjöldi staðinna eininga í raunfærnimati utan iðngreina á árinu 2016 var 9.631 einingar. 252 einstaklingar þreyttu mat á móti námskrám og var meðaltal staðinna eininga á mann rúmlega 38 einingar. Meðalverð á einingu er 4.633 án ráðgjafar en almenna starfshæfni og viðburðalýsing eru ekki metnar til eininga og því ekki hafðar til grundvallar við útreikning á einingaverði.

Flokkur raunfærnimats	Fjöldi		Enstakl.	Fjöldi staðinna eininga
	karl	kona	alls	
Félagsliðabraut	4	26	30	927
Fiskvinnsla	15	23	38	1.811
Hestabraut	8	4	12	707
Leikskólaliðabraut		4	4	108
Matartækni	2	9	11	1.044
Skipstjórn	25		25	384
Skrifstofubraut	2	8	10	163
Tanntæknar		9	9	129
Tölvubraut	21	2	23	923
Fiskveiðar	1		1	47
Fél- og tómstundabraut	1	2	3	96
Fisktæknir	29	16	45	2.074
Félagsliði		16	16	405
Stuðningsfulltrúi og skólaliði		14	14	477
Leikskólaliði		9	9	276
Stuðningsfulltrúi		2	2	60
Almenn starfshæfni	9	5	14	Færniþrep í atvinnul.
Viðmið atvinnulífsins: viðburðalýsing	18		18	Færniþrep í atvinnul.
Samtals	135	149	284	9.631

Samstarf um raunfærnimat

Í raunfærnimatsverkefnum á landsbyggðinni eru símenntunarmiðstöðvar á viðkomandi svæði fengnar til samstarfs við fræðslumiðstöðvar iðngreina (IÐAN fræðslusetur og Fræðsluskrifstofa rafiðnaðarins. Einnig hefur aukist samstarf milli símenntunarmiðstöðva. Þáttur samstarfsaðila felst m.a. í að kynna verkefnið, útvega þátttakendur og sinna tengslavinnu. Úthlutun til samstarf í raunfærnimati var 2.021.300 kr. og skiptist á eftirfarandi hátt;

- Austurbrú..... 176.100
- Farskólinn..... 199.900
- Fræðslumiðstöð Vestfjarða..... 741.200
- Símenntunarmiðstöð Vesturlands..... 139.500
- Símei..... 517.100
- Viska..... 210.100
- Þekkinganet Þingeyinga 37.400

Heildarúthlutanir til raunfærnimats hjá fræðslu- og símenntunarmiðstöðvum árið 2016;

Fræðsluaðili	Verkefni	Upphæð
Mímir-símenntun	Almennar bóklegar greinar	2.475.000
Mímir-símenntun	Verslunarfulltrúi	3.300.000
Mímir-símenntun	Þjónustubraut	3.185.000
Mímir-símenntun	Skrifstofugreinar	1.911.000
Mímir-símenntun	Alm. starfshæfni og grunnleikni	1.920.000
Mímir-símenntun	Alm. starfsh. og grunnl. Þýðing á pólsku	160.000
Framvegis	Tölvubraut	6.280.000
IÐAN-fræðslusetur	Raunfærnimat iðngreina	94.698.000
IÐAN-fræðslusetur	Matsveinn- Gát- og skimunarlistar	100.000
IÐAN-fræðslusetur	Bifvélavirkju- Gát- og skimunarlistar	100.000
IÐAN-fræðslusetur	Bifreiðasmíði- Gát- og skimunarlistar	100.000
IÐAN-fræðslusetur	Bílamálun- Gát- og skimunarlistar	100.000
Fræðsluskrifstofa rafiðnaðarins	Rafiðngreinar	4.800.000
Símenntun á Vesturlandi	Iðngreinar-samstarf	425.000
Símenntun á Vesturlandi	Tanntækni	3.140.000
Símenntun á Vesturlandi	Félagsliði, Stuðn.fltr. Leiksk.liði	2.730.000
Símenntun á Vesturlandi	Matartækni. Gerð skimunarlista	106.300
Fræðslumiðstöð Vestfjarða	Fiskvinnsla	293.500
Fræðslumiðstöð Vestfjarða	Iðngreinar-samstarf	293.500
Fræðslumiðstöð Vestfjarða	Skipstjórn	1.800.000
Farskólinn-Norðurlandi vestra	Félagsliðabraut	1.965.600
Farskólinn-Norðurlandi vestra	Fisktækni	4.396.000
Farskólinn-Norðurlandi vestra	Iðngreinar í samstarfi	880.500
SÍMEY	Fiskveiðar- vinnsla og eldi	5.250.000
SÍMEY	Félagsliðabraut	1.365.000
SÍMEY	Iðngreinar (samstarf)	1.174.000
SÍMEY	Almenn starfshæfni	960.000
SÍMEY	Fisktækni	2.862.000
SÍMEY	Skipstjórn (samstarf)	136.000
SÍMEY	Málmsuðu (samstarf)	357.000
SÍMEY	Iðngreinar (samstarf)	340.000
Þekkingarnet Þingeyinga	Iðngreinar í samstarfi	293.500
Austurbrú	Skógur og náttúra	3.900.000
Austurbrú	Skógur og náttúra - Gát- og skimunarlistar	448.000
Austurbrú	Iðngreinar í samstarfi	765.000
Fræðslunetið Suðurlandi	Félagsliðabrá	3.549.000
Fræðslunetið Suðurlandi	Almenn starfshæfni	1.920.000
Fræðslunetið Suðurlandi	Stuðningsfulltrúabrá	3.822.000
Viska, Vestmannaeyjum	Leikskólabrá	2.184.000
Viska, Vestmannaeyjum	Stuðningsfulltrúabrá	2.730.000
Viska, Vestmannaeyjum	Skólaliðabrá	1.820.000
Viska, Vestmannaeyjum	Félagsliðabrá	2.730.000
Viska, Vestmannaeyjum	Iðngreinar í samstarfi	587.000
Miðst. símenntunar á Suðurnesjum	Almenn starfshæfni	3.600.000
Miðst. símenntunar á Suðurnesjum	Fisktæknir	6.280.000
Samtals		182.231.900

Nýsköpunar og þróunarverkefni í framhaldsfræðslu

Í lögum um framhaldsfræðslu nr. 27/2010 er kveðið á um að Fræðslusjóður úthluti styrkjum til nýsköpunar- og þróunarverkefna í framhaldsfræðslu.

Auglýst var eftir umsóknum um styrki til nýsköpunar- og þróunarverkefna 31. mars 2016 með auglýsingu í blöðum og á vefnum frae.is. Alls bárust 29 umsóknir að upphæð rúmlega 68,8 millj. Úthlutað var til 14 verkefna að upphæð tæplega 33,8 millj.

Verkefni sem styrkt eru mega ná yfir tvö ár frá úthlutun. Veitt var til eftirtalinna verkefna:

Umsækjandi	Heiti verkefnis	Styrkveiting
Framvegis - miðstöð símenntunar	HAM námsskrá og skimun	3.000.000
Gerum betur ehf c/o Margrét Reynisdóttir	Góð ferð - Stafræn verkfærakista - Fjölbreyttar æfingar og verkefni fyrir nám í ferðaþjónustu	3.000.000
IDAN fræðslusetur	Raunfærnimat á móti hæfnikröfum barþjóna	2.950.000
IDAN fræðslusetur	Kennslumyndskeið fyrir þernur og barþjóna	1.000.000
IDAN fræðslusetur	Raunfærnimat á móti hæfnikröfum þerna	2.370.000
Kvasir - samtök fræðslu- og símenntunarmiðstöðva	Markaðssetning framhaldsfræðslu - sameiginlegt átak símenntunarmiðstöðva á Íslandi	3.000.000
Miðstöð símenntunar á Suðurnesjum	Grunnleikni í stærðfræði	1.350.000
Mímir-símenntun	Raunfærnimat á móti störfum í ferðaþjónustu	2.246.100
Mímir-símenntun	Rafrænt stöðumat í íslensku sem öðru máli	2.916.000
Mímir-símenntun	Þróun fjarnáms í íslensku sem öðru máli	1.996.000
Símenntunarmiðstöð Eyjafjarðar	Hæfnigreining starfa innan ferðaþjónustunnar, raunfærnimat og námskrárgerð	3.000.000
Símenntunarmiðstöð Eyjafjarðar	Hæfnigreiningar og raunfærnimat í sjávarútvegsfyrirtækjum	3.000.000
Símenntunarmiðstöð Eyjafjarðar	Námsrá í Almennri starfshæfni	1.630.000
Þekkingarnet Þingeyinga	Námsmat í framhaldsfræðslu	2.300.000
		33.758.100

Úthlutunarnefnd, skipuð af stjórn Fræðslusjóðs, vann eftir sama vinnulagi og áður. Umsóknir berast með rafrænum hætti, starfsmaður FA tekur þær saman og sendir til úthlutunarnefndar ásamt matsblaði, sem úthlutunarnefndin er búin að fara yfir og staðfæra með hliðsjón af forgangssviðum. Nefndarmenn fara yfir umsóknir, meta þær hver fyrir sig og senda mat sitt til starfsmanns FA, sem tekur niðurstöður saman. Síðan er farið yfir niðurstöðuna á fundi. Þær umsóknir, þar sem mikill munur er á einkunnagjöf nefndarmanna, eru teknar sérstaklega fyrir. Úthlutunarnefnd skilar niðurstöðum sínum til stjórnar Fræðslusjóðs, sem tekur ákvörðun um úthlutun.

Fyrri úthlutanir til nýsköpunar- og þróunarverkefna og staða þeirra

Ár	Styrkþegi	Heiti verkefnis	Úthlutað	Staða í árslok 2016
2011	Ásdís Ósk Jóelsdóttir	Kennslubók í fatasaum	900.000	Lokið
2011	Björn Valdimarsson	Fjármálin	600.000	Lokið
2011	Erna Héðinsdóttir	Námsefni í næringarfræði	1.000.000	Lokið
2011	Félag tæknifólks í rafiðnaði	Raunfærnimat í viðburðalýsingu	1.900.000	Lokið

2011	Fisktækniskóli Suðurnesja	Fiskvinnsluvélar	1.900.000	Lokið
2011	Fræðslunet Suðurlands	Járningar og hófhirða	2.200.000	Lokið
2011	Fræðslunet Suðurlands	Enska fyrir fullorðna	2.200.000	Lokið
2011	Fræðslusetrið Starfsmennt	Nám fyrir starfsfólk í íþróttamannvirkjum	2.900.000	Lokið
2011	Fræðslusetrið Starfsmennt	Lífsbraut	1.400.000	Lokið
2011	Miðstöð símenntunar á Suðurnesjum	Tveggja ára nám í fullorðinsfræðslu fatlaðra	2.300.000	Lokið
2011	Mímir-símenntun	Grunnmenntaskóli fyrir heyrnarlausu	2.700.000	Lokið
2011	Rannsóknarþjónustan Sýni ehf	Gæðastjórar í matvælaíðnaði	1.500.000	Lokið
2011	Rannsóknasetur verslunarinnar	Arðsemi af starfsmenntun í verslun og ferðaþj.	2.300.000	Lokið
2011	Samtök ferðaþjónustunnar	Rafrænt farnám (Mobile Learning)	1.100.000	Lokið
2011	Samtök ferðaþjónustunnar	Nám fyrir dyraverði	900.000	Lokið
2011	Símenntunarmiðstöð Eyjafjarðar	Námsefni í bókhalda	1.600.000	Lokið
2011	Þekkingarnet Austurlands	Stefnumót hönnuða og handverksfólks	1.500.000	Lokið
2011	Þekkingarnet Þingeyinga	EQM gæðahandbók í framhaldsfræðslu	1.000.000	Lokið
2011	Miðstöð símenntun á Suðurnesjum, Fræðslumiðstöð Vestfjarða, Farskólinn, Fræðslunet Suðurlands,	Kennslubók í verslunarreikningi fyrir Skrifstofuskólann	1.285.000	Lokið
2011	Framvegis	Námsefnisgerð í síðfræði	1.675.600	Lokið
2011	Miðstöð símenntunar á Suðurnesjum, Fræðslunet Suðurlands, Farskólinn, Fræðslumiðstöð Vestfjarða	Samstarf símenntunarmiðstöðva um fjarkennslu vottaðrar námsleiðar - Fagnámskeið fyrir starfsfólk í leikskólum	4.292.000	Lokið
2011	Miðstöð símenntunar á Suðurnesjum, Fræðslunet Suðurlands	Samstarf símenntunarmiðstöðva um fjarkennslu vottaðrar námsleiðar - Félagsliðabréf	2.275.000	Lokið
2011	Þekkingarnet Austurlands, Þekkingarnet Þingeyinga	Fjarkennsla á Grunnnámi fyrir skólaliða	1.883.000	Lokið
2011	Viska Vestmannaeyjum	Undirbúningur fyrir raunfærnimat í skipstjórnargreinum	946.000	Lokið
2011	Mímir - símenntun	Færni viðmið lagerstarfsmanna	3.146.000	Lokið
2011	Mímir - símenntun	Yfirfara gögn frá Starfsmenntaráði	600.000	Lokið
2012	Farskólinn á Norðurlandi vestra	Við erum hér fyrir þig / þjónustunámskeið í ferðaþjónustu	963.000	Lokið
2012	Fjölmennt - símenntunar- og þekkingarmiðstöð	Heilsubraut - námsefni	2.420.000	Lokið
2012	Framvegis miðstöð símenntunar	Framhaldsnám fyrir skólaliða	1.770.000	Lokið
2012	Fræðslumiðstöð Vestfjarða	Smiðja í hönnun og handverki	350.000	Lokið
2012	Fræðslumiðstöð Vestfjarða	Heilsu og tómstundabraut	5.950.000	Lokið
2012	Fræðslunet Suðurlands	Járningar og hófhirða/60 kls. tilraunanámskeið	1.010.000	Lokið
2012	ÍÐAN fræðslusetur	Brúin frá raunfærnimati yfir í formlega skólakerfið	1.770.000	Lokið
2012	ÍÐAN fræðslusetur	Nýorkubílar - orkuskipti/þarfagreining fræðslu	2.430.000	Lokið
2012	Miðstöð símenntunar á Suðurnesjum	Tækninám - nám og störf í framtíðinni	1.305.000	Lokið

2012	Miðstöð símenntunar á Suðurnesjum	Undirbúningur inn í Kvikmyndanáms innan formlega skólak.	1.305.000	Lokið
2012	Miðstöð símenntunar á Suðurnesjum	Undirbúningur fyrir hljóðtæknináms innan formlega skólak.	1.305.000	Lokið
2012	Mímir- símenntun	Grunnmenntaskóli fyrir innflytjendur	1.730.500	Lokið
2012	Mímir-símenntun	Námsmat í Grunnmenntaskóla og Námi og þjálfun	1.395.000	Lokið
2012	Mímir-símenntun	Nám á vinnustað; Efling lykilmæni og starfshæfni.	1.487.000	Lokið
2012	Mímir-símenntun	Fjölmening í námshópum Mímis	2.005.000	Lokið
2012	Samskiptamiðstöð heyrnarlausra og heyrnarkertra	Málfræði íslensks táknaáls endurskoðun	1.230.000	Lokið
2012	Samtök ferðapjónustunnar (SAF)	Störf í ferðapjónustu	1.800.000	Lokið
2012	Símenntunarmiðstöð Eyjafjarðar	Samstarf skólastiga/stuðningsfltr. & leikskólaliðar	680.800	Lokið
2012	Símenntunarmiðstöð Eyjafjarðar	HELP - Enskunám fyrir lesblinda	1.550.000	Lokið
2012	Símenntunarmiðstöðin á Vesturlandi	Í atvinnuleit - þjálfun fyrir innflytjendur og mat á námi	800.000	Lokið
2012	Starfsgreinaráð samgöngu-, farartækja- og flutningsgr.	Þarfagreining flutningagr. á sviði menntunar og fræðslu	1.475.000	Lokið
2012	SVP - Samtök verslunar og þjónustu	Öryggisstjórnun fyrir starfsfólk (vitund og öryggi)	737.000	Lokið
2012	SVP - Samtök verslunar- og þjónustu	Störfing og kröfurnar	2.205.000	Lokið
2013	Austurbrú ses.	Vélfræði fyrir vélafólk	1.280.000	Lokið
2013	Farskólinn - miðstöð símenntunar á Norðurlandi Vestra	Árangur og ánægja í verslunarstörfum	977.000	Hætt við verkefnið
2013	Framvegis miðstöð símenntunar	Þróun á grunnnámi í kerfisstjórnun	1.500.000	Lokið
2013	Fræðslumiðstöð Vestfjarða	Fræðsla í fiskeldi	2.500.000	Lokið
2013	Fræðslumiðstöð Vestfjarða	Skrifstofuskóli II	2.500.000	Lokið
2013	Fræðslunet Suðurlands	Ull í mund	2.500.000	Lokið
2013	Fræðslunet Suðurlands	Tæki-færi	1.568.000	Lokið
2013	Mímir-símenntun	Hönnun námsleiðar fyrir starfsfólk í vöruhúsum	2.500.000	Lokið
2013	Mímir-símenntun	Þjónusta og upplýsingagjöf	1.982.000	Lokið
2013	Símenntunarmiðstöð Eyjafjarðar	Nýliðþjálfun í fiskvinnsku fyrir innflytjendur	975.000	Lokið
2013	Símenntunarmiðstöð Eyjafjarðar	Nám fyrir starfsfólk í ræstingum	1.010.000	Lokið
2013	Símenntunarmiðstöð Eyjafjarðar	Nám fyrir millistjórnendur	1.051.000	Lokið
2013	Símenntunarmiðstöð Eyjafjarðar	Bóknám fyrir Sjómenn	875.000	Lokið
2013	Símenntunarmiðstöð Eyjafjarðar	Lífsleikni fyrir fatlaða	1.051.000	Lokið
2013	Símenntunarmiðstöð Eyjafjarðar	Sá er sæll sem sínu ann. Styrkur er máttur.	1.000.000	Lokið
2013	Símenntunarmiðstöð Eyjafjarðar	HELP - start- námskrá	1.375.000	Lokið
2013	Símenntunarmiðstöðin á Vesturlandi	Skapandi tæknivitund	1.280.000	Lokið
2013	Símenntunarmiðstöðin á Vesturlandi	Listnámsbraut	2.500.000	
2013	Starfsgreinasamband Íslands	NPA fræðsla fyrir aðstoðarfólk	800.000	Lokið
2013	Verkmenntaskóli Austurlands	Tæknilausn	1.388.000	Lokið

2013	Þekkingarnet Þingeyinga	Þróun námsleiðar fyrir fólk með geðfötlun: Endurkoma á vinnumarkað	1.215.000	Lokið
2013	Þekkingarnet Þingeyinga	Efling starfsmenntunar sjómanna á Raufarhöfn	1.905.000	Lokið
2014	Austurbrú ses.	Tæknistudd kennsla í námi fullorðinna.	2.600.000	Lokið
2014	Fjölmennt, símenntunar- og þekkingarmiðstöð	Nám fyrir alvarlega fatlað fólk	2.600.000	Lokið
2014	Framvegis - miðstöð símenntunar	Námskrá og námsefni um Velferðartækni	2.600.000	
2014	Framvegis miðstöð símenntunar	Inngangur að forritun	2.600.000	
2014	Fræðslunetið - símenntun á Suðurlandi	Tæki - færi	2.600.000	
2014	Miðstöð símenntunar á Suðurnesum	Fjarkennsla Færni í ferðaþjónustu I	1.884.000	
2014	Mímir	Námsleið fyrir starfsfólk á endurvinnslustöðvum	2.600.000	
2014	Mímir	Íslenska og starfsþjálfun	2.600.000	Lokið
2014	Nýi tölvu- og viðskiptaskólinn (NTV)	Tölvuumsjónarnám	2.600.000	Lokið
2014	Samkaup hf.	Kaupmannsskólinn „heim í hérað“	2.600.000	Lokið
2014	Símenntunarmiðstöðin á Vesturlandi	Listnámsbraut-fyrir fatlað fólk	2.600.000	
2014	Símenntunarmiðstöðin á Vesturlandi	Endurgerð námskrár fyrir nám í stóriðju	1.536.000	
2014	Símey	Verkstæðin	1.684.000	Lokið
2014	Símey	Nám fyrir liðveitendur	1.100.000	
2014	Þekkingarnet Þingeyinga	Vendikennsla í framhaldsfræðslu	2.428.800	Lokið
2014	Þekkingarnet Þingeyinga	Vinnustaðanám í framhaldsfræðslu - 70-20-10	1.003.200	Lokið
2014	Þekkingarnet Þingeyinga	Tilraunakennsla á námi fyrir fólk með geðröskun	940.000	Lokið
2014	Þekkingarnet Þingeyinga	Tækniverkstæðin – tölvustýrð tækni og hugbúnaður.	1.684.000	Lokið
2014	Þekkingarnet Þingeyinga	Framhaldsfræðsla í dreifbýli-tækifæri og hindranir	1.072.000	Lokið
2015	Austurbrú ses.	Stafræn framleiðsla fyrir alla	2.300.000	
2015	Framvegis - miðstöð símenntunar	Raunfærnimat - Tölvubraut Upplýsingatækniskólans	3.000.000	Lokið
2015	Framvegis - miðstöð símenntunar	Tækniþjónusta I-Inngangur að kerfisstjórnun	2.400.000	
2015	Framvegis - miðstöð símenntunar	Skjalastjórnun og upplýsingatækni	600.000	
2015	Fræðslunetið-símenntun á Suðurlandi	Gátlistar v/raunfærnimats á Fjallamennskubraut FAS (Framh.í Austur-Skaftafells.)	647.740	
2015	Miðstöð símenntunar á Suðurnesjum	Vendikennsla í Íslensku I	974.000	
2015	Miðstöð símenntunar á Suðurnesjum	Gæðahandbók fyrir starfsnám	1.500.000	
2015	Mímir-símenntun	Raunfærnimat í öryggisfræðum í afþreyingarferða-þjónustu	2.125.660	

2015	Rakel Sigurgeirsdóttir	Íslenska með breyttri endurtekningu	2.000.000	
2015	Háskóli Íslands (Sif Einarsdóttir)	Þróun áhugakönnunar fyrir fullorðna	3.000.000	
2015	Símenntunarmiðstöð Eyjafjarðar	Menningarlæsi	1.425.000	Lokið
2015	Þekkingarnet Þingeyinga	Þróun matslista í vinnustaðanámi	1.280.000	Lokið
2016	Framvegis - miðstöð símenntunar	HAM námsskrá og skimun	3.000.000	
2016	Gerum betur ehf c/o Margrét Reynisdóttir	Góð ferð - Stafræn verkfærakista - Fjölbreyttar æfingar og verkefni fyrir nám í ferðaþjónustu	3.000.000	
2016	IÐAN fræðslusetur	Raunfærnimat á móti hæfnikröfum barþjóna	2.950.000	
2016	IÐAN fræðslusetur	Kennslumyndskleið fyrir þernur og barþjóna	1.000.000	
2016	IÐAN fræðslusetur	Raunfærnimat á móti hæfnikröfum þerna	2.370.000	
2016	Kvasir - samtök fræðslu- og símenntunarmiðstöðva	Markaðssetning framhaldsfræðslu - sameiginlegt átak símenntunarmiðstöðva á Íslandi	3.000.000	
2016	Miðstöð símenntunar á Suðurnesjum	Grunnleikni í stærðfræði	1.350.000	
2016	Mímir-símenntun	Raunfærnimat á móti störfum í ferðaþjónustu	2.246.100	
2016	Mímir-símenntun	Rafrænt stöðumat í íslensku sem öðru máli	2.916.000	
2016	Mímir-símenntun	Þróun fjarnáms í íslensku sem öðru máli	1.996.000	
2016	Símenntunarmiðstöð Eyjafjarðar	Hæfnigreining starfa innan ferðaþjónustunnar, raunfærnimat og námskrágerð	3.000.000	
2016	Símenntunarmiðstöð Eyjafjarðar	Hæfnigreiningar og raunfærnimat í sjávarútvegsfyrirtækjum	3.000.000	
2016	Símenntunarmiðstöð Eyjafjarðar	Námsrá í Almennri starfshæfni	1.630.000	
2016	Þekkingarnet Þingeyinga	Námsmat í framhaldsfræðslu	2.300.000	