



FRÆÐSLUMIÐSTÖÐ  
ATVINNULÍFSINS

MENNTUN Á VINNUMARKAÐI

# Ársskýrsla Fræðslusjóðs 2015

## *Efnisyfirlit*

Inngangur .....	1
Stjórn Fræðslusjóðs .....	1
Fundir .....	1
Samstarf.....	1
Starfsemin.....	2
Úthlutanir .....	2
Skilmálar .....	3
Samskipti við fræðsluaðila .....	4
Notkun fjármagns á árinu .....	5
Upplýsingar um árangur starfsins hjá fræðsluaðilum .....	8
Vottaðar námsleiðir .....	8
Náms- og starfsráðgjöf .....	13
Raunfærnimat .....	19
Nýsköpunar og þróunarverkefni framhaldsfræðslu.....	26

## Inngangur

Fræðslusjóður tók til starfa í árslok 2010 á grundvelli laga um framhaldsfræðslu nr. 27/2010 sem samþykkt voru 31. mars og tóku gildi 1. október sama ár. Í árslok 2011 var samþykkt reglugerð um framhaldsfræðslu nr. 1163/2011. Á undanförunum árum hefur verið unnið að innleiðingu laga og reglugerðar í starfsemi Fræðslusjóðs. Ný stjórn Fræðslusjóðs var skipuð 20. nóvember 2014. Árið 2015 er því fyrsta heila ár nýrrar stjórnar.

Fræðslumiðstöð atvinnulífsins (FA) annast umsýslu Fræðslusjóðs samkvæmt nýjum þjónustusamningi við mennta- og menningarmálaráðuneytið, sem tók gildi um síðustu áramót og gildir frá 2016 til 2021.

## Stjórn Fræðslusjóðs

Stjórn Fræðslusjóðs fyrir tímabilið 20. nóvember 2014 til 19. nóvember 2018 var skipuð í lok árs 2014. Eftirtaldir eru í stjórn: Guðrún Ragnarsdóttir, formaður skipuð án tilnefningar, Fjóla Jónsdóttir og Halldór Grönvold tilnefnd af Alþýðusambandi Íslands, Garðar Hilmarsson tilnefndur af Bandalagi starfsmanna ríkis og bæja, Ársæll Guðmundsson tilnefndur af Félagi íslenskra framhaldsskóla, Jón Fannar Kolbeinsson tilnefndur af velferðarráðuneyti, Sólveig B. Gunnarsdóttir tilnefnd sameiginlega af fjármálaráðuneyti og Sambandi íslenskra sveitarfélaga, Guðrún Eyjólfsdóttir og Þorgerður Katrín Gunnarsdóttir tilnefndar af Samtökum atvinnulífsins. Varamenn eru: Svanhildur Kr. Sverrisdóttir, varaformaður, skipuð án tilnefningar og situr fundi stjórnarinnar með málfrelsi og tillögurétt. Ólafía Rafnsdóttir og Hilmar Harðarson tilnefnd af Alþýðusambandi Íslands, Birna Ólafsdóttir tilnefnd af Bandalagi starfsmanna ríkis og bæja, Guðbjörg Aðalbergisdóttir tilnefnd af Félagi íslenskra framhaldsskóla, Björg Baldursdóttir tilnefnd af velferðarráðuneyti, Guðmundur H. Guðmundsson tilnefndur sameiginlega af fjármálaráðuneyti og Sambandi íslenskra sveitarfélaga, Guðni Gunnarsson og Katrín Dóra Þorsteinsdóttir tilnefnd af Samtökum atvinnulífsins.

## Fundir

Haldnir voru 12 fundir stjórnar Fræðslusjóðs á árinu. Fundir eru undirbúnir af framkvæmdastjóra og fjármálastjóra FA í samráði við formann sjóðsstjórnar. Fundir fara fram í húsakynnum FA. Starfsmenn skrifa fundargerðir. Fundargerðir eru settar á vef FA þegar þær hafa verið samþykktar af stjórn sjóðsins. Sjá: <http://frae.is/um-fa/fraedslusjodur/fundargerdir/>.

## Samstarf

Samstarfsaðilar Fræðslusjóðs á árinu 2015 voru: Símenntunarmiðstöðin á Vesturlandi, Fræðslumiðstöð Vestfjarða, Farskólinn – miðstöð símenntunar á Norðurlandi vestra, SÍMEY, Þekkingarnet Þingeyinga, Austurbrú, Fræðslunet Suðurlands, Viska í Vestmannaeyjum, Miðstöð símenntunar á Suðurnesjum, Mímir-símenntun og Framvegis ehf. miðstöð símenntunar í Reykjavík, Fræðsluskrifstofa rafiðnaðarins, Fræðslusetrið Starfsmennt og IÐAN fræðslusetur. Eftir að úthlutun framlaga úr Fræðslusjóði liggur fyrir eru gerðir samningar við hvern fræðsluaðila um fjármagn til vottaðra námsleiða, náms- og starfsráðgjafar og raunfærnimats eins og úthlutun kveður á um. Einnig eru gerðir samningar um skil á fjármunum og endurúthlutanir. Gerðir eru samningar við alla þá sem hljóta styrki til nýsköpunar- og þróunarverkefna úr Fræðslusjóði.

## Starfsemin

### Úthlutanir

Fjárhagsáætlun byggir á fjárlagalið 02-451 lið 1.12. í fjárlögum 2015. Áætlun um úthlutanir ársins var samþykkt í árslok 2014 og endanlega staðfest á fyrsta fundi stjórnar Fræðslusjóðs í byrjun janúar og hefur verið unnið á grundvelli hennar á árinu.

Úthlutun til Fræðslusjóðs 2015 var 769,5 millj. samkvæmt fjárlögum. Auk þess samþykkti stjórn Fræðslusjóðs að taka 12,8 millj. úr verkefnasjóði.<sup>1</sup> Til úthlutunar í upphafi árs voru því alls tæplega 782,3 millj. sem skiptust þannig:

Vottaðar námsleiðir	489.540.000
Náms- og starfsráðgjöf	128.700.000
Raunfærnimat	125.546.100
Nýsköpunar- og þróunarverkefni	38.475.000
<b>Samtals kr.</b>	<b>782.261.100</b>

Auglýst var eftir umsóknum um styrki til nýsköpunar- og þróunarverkefna í mars með auglýsingu í blöðum og á vefnum frae.is. Alls bárust 64 umsóknir að upphæð rúmlega 136,7 millj. Úthlutað var til 12 verkefna að upphæð tæplega 21,3 millj. Úthlutunarnefnd, skipuð af stjórn Fræðslusjóðs vann eftir sama vinnulagi og áður. Umsóknir berast með rafrænum hætti, starfsmaður FA tekur þær saman og sendir til úthlutunarnefndar ásamt matsblaði, sem úthlutunarnefndin er búin að fara yfir og staðfæra með hliðsjón af forgangssviðum. Nefndarmenn fara yfir umsóknir, meta þær hver fyrir sig og senda mat sitt til starfsmanns FA, sem tekur niðurstöður saman. Síðan er farið yfir niðurstöðuna á fundi. Þau mál, þar sem mikill munur er á einkunnagjöf nefndarmanna, eru tekin sérstaklega fyrir. Úthlutunarnefnd skilar niðurstöðum sínum til stjórnar Fræðslusjóðs, sem tekur ákvörðun um úthlutun.

Eins og skilmálar Fræðslusjóðs kveða á um var óskað eftir upplýsingum frá fræðsluaðilum fyrir 1. október um fjármagn sem ekki hefði nýst á árinu. Á sama tíma var auglýst eftir umsóknum vegna endurúthlutunar. Umsóknir vegna endurúthlutana voru að upphæð tæpar 46,8 millj. frá tíu fræðsluaðilum. Skil á fjármagni voru rúmar 3,9 millj. Samþykkt var að veita sjö aðilum rúmar 34 millj. Mismunur á skilum og úthlutun var tekinn úr verkefnasjóði, en hann myndast við skil fræðsluaðila á fjármagni, ýmist innan ársins, eða við uppgjör á framkvæmd í lok árs. Öllu fjármagni sem var skilað var úthlutað í samræmi við uppruna fjármagnsins.

Auglýst var eftir umsóknum um framlög vegna vottaðra námsleiða, raunfærnimats og náms- og starfsráðgjafar á vefnum frae.is og með tölvupósti til viðurkenndra fræðsluaðila þann 6. október 2014 og skyldi umsóknum skilað fyrir 14. nóvember. Úthlutun vegna ársins 2015 var tilkynnt 16. desember 2014 með fyrirvara um samþykki fjárlaga. Alls bárust umsóknir um 1.148,1 millj., þar af voru rúmlega 705,4 millj. til vottaðra námsleiða, rúmlega 222,7 millj. til náms- og starfsráðgjafar og rúmar 220 millj. til raunfærnimats. Úthlutað var rúmlega 743,8 millj. alls, rúmlega 489,5 millj. til vottaðra námsleiða, 128,7 millj. til náms- og starfsráðgjafar og tæplega 125,6 millj. til raunfærnimats.

<sup>1</sup> Verkefnasjóður myndast þegar áður úthlutaðu fé, sem ekki hefur tekist að nýta, er skilað aftur til Fræðslusjóðs.

Lokauppgjör verkefna hjá fræðsluaðilum fer fram í ársbyrjun næsta árs. Allar úthlutanir Fræðslusjóðs eru verkefnabundnar og því skilað fjármagni sem ekki var notað á árinu. Í hverjum kafla skýrslunnar kemur fram hve miklu fjármagni var úthlutað og hvað var endurgreitt vegna ólokinnar verkefna.

Ársreikningur fyrir árið 2014 var endurskoðaður af Grant Thornton og var tilbúinn fyrir lok apríl 2015, eins og þjónustusamningur FA við mennta- og menningarmálaráðuneytið kveður á um, og sendur til mennta- og menningarmálaráðuneytisins, Fjársýslu ríkisins og Ríkisendurskoðunar. Ársskýrslan var gerð fyrir lok apríl eins og venja er og dreift til stjórnarmanna og send mennta- og menningarmálaráðuneytinu, Fjársýslu ríkisins og Ríkisendurskoðun.

## Skilmálar

Samkvæmt lögum um framhaldsfræðslu nr. 27/2010 skal stjórn Fræðslusjóðs setja sér starfs- og úthlutunarreglur og skilmála vegna úthlutana framlaga og styrkja úr sjóðnum sem mennta- og menningarmálaráðherra staðfestir.

Á árinu var farið yfir skilmála og úthlutunarreglur og valdi stjórn Fræðslusjóðs þrjá fulltrúa sína til að fara yfir þessi gögn ásamt framkvæmdastjóra FA. Í vinnuhópnum eru Guðrún Ragnarsdóttir formaður stjórnar og stjórnarmennirnir Guðrún Eyjólfsdóttir og Halldór Grönvold ásamt Ingibjörgu E. Guðmundsdóttur, framkvæmdastjóra FA skv. ákvörðun stjórnar 15. desember 2014.

Vinnuhópurinn hóf starf sitt með fundi 29. apríl. Fundir voru síðan 7. maí, 19. maí, 2. júní, 29. júní, 25. ágúst, 2. september og 2. nóvember. Málefnið var tekið fyrir á fundum stjórnar Fræðslusjóðs samhliða starfi vinnuhópsins og var til umfjöllunar á fundum 25. júní, 21. ágúst, 15. september, og 13. október og 1. desember.

Þann 21. september voru gögn send til mennta- og menningarmálaráðuneytisins með upplýsingum um að breytingar frá eldri útgáfu felist aðallega í framsetningu og skipulagi og hins vegar í samræmi við leiðbeiningar við mat á reglum um sjóði og styrkveitingar, sem eru í vinnslu innan ráðuneytisins. Bent var á að eftir standi að skilgreina þá sem geta sótt um úthlutun framlaga úr Fræðslusjóði og vísað er til skýrslu verkefnahóps á vegum ráðuneytisins, sem skilaði af sér skýrslu í júní sama ár, þar sem lögð var fram tillaga sem gæti leyst ákveðin vanda varðandi þetta mál. Einnig segir að þar sem tillaga verkefnahópsins hafi ekki fengið frekari skoðun sé ekki talið ráðlegt að gera neinar breytingar á þessum þætti að svo komnu. Stjórn Fræðslusjóðs vonast hins vegar til þess að fyrir árið 2017 verði komin niðurstaða í þetta mál þannig að allir þeir fræðsluaðilar sem hafa fengið vottun og viðurkenningu geti sótt um úthlutun framlaga til Fræðslusjóðs.

Nokkur samskipti fóru fram milli ráðuneytisins og stjórnar Fræðslusjóðs vegna mismunandi áherslna á grundvallaratriðum skilmála og úthlutunarreglna.

Í bréfi frá mennta- og menningarmálaráðuneytinu frá 4. júlí 2014 eru skilmálar og úthlutunarreglur Fræðslusjóðs staðfestir en jafnframt kemur fram í bréfinu eftirfarandi:

*„Með vísan til viðuræðna ráðuneytisins og stjórnar Fræðslusjóðs um framangreindar reglur, lista yfir málefni vegna endurskoðunar þeirra fyrir 2015 sem stjórn Fræðslusjóðs sendi ráðuneytinu 01.04.2014 og ábendinga í úttektarskýrslu Capacent um framhaldsfræðslukerfið, júní 2014, mun ráðuneytið leita samráðs við stjórn Fræðslusjóðs um endurskoðun reglnanna fyrir árið 2015.“*

Mennta- og menningarmálaráðuneytið leitaði ekki samráðs við stjórn Fræðslusjóðs eins og boðað var í ofangreindu bréfi. Þann 23. september eða tveimur dögum eftir að skilmálar og

úthlutunarreglur voru sendar ráðuneytinu héldu formaður og framkvæmdastjóri á fund fulltrúa ráðuneytisins.

Þann 22. október 2015 var haldinn fundur í mennta- og menningarmálaráðuneytinu með fulltrúum Fræðslusjóðs og mennta- og menningarmálaráðuneytisins. Fram kom að farsælast væri að auglýsa úthlutanir vegna ársins 2016 á þeim skilmálum og úthlutunarreglum, sem í gildi voru, þar sem ekki myndi nást að afgreiða nýja skilmála fyrir tilskilinn frest. Á fundinum var óskað eftir því að skilmálarnir væru sendir inn aftur, eftir yfirferð stjórnar ásamt bréfi. Gögnin voru send ráðuneytinu þann 6. nóvember.

Í skilmálum vegna vottaðra námsleiða er listi yfir það vottaða nám sem er styrkhæft hjá Fræðslusjóði. Í lok árs eða 22. desember barst erindi frá Menntamálastofnun, þar sem lagt er til að námskráin „Tækniþjónusta – inngangur að kerfisstjórnun“ verði metin styrkhæf til kennslu á vormisseri þótt hún hafi ekki fengið formlega vottun. Erindinu var hafnað á fyrsta fundi stjórnar Fræðslusjóðs 2016 á grundvelli þess að skv. lögum og skilmálum veitir Fræðslusjóður framlög til vottaðs náms.

## Samskipti við fræðsluaðila

Í byrjun árs 2015 eða 16. janúar var verðlisti fyrir vottaðar námsleiðir, ráðgjöf og raunfærnimat sendur til fræðsluaðila. Inn í verðlistann kom í fyrsta skipti hámarksverð á einstakling í raunfærnimati með og án bóklegra greina og nýtt verð fyrir staðna einingu í vinnustaðanámi hjá einstaklingum sem hafa lokið raunfærnimati í iðn- eða starfsgrein í fagbóklegum greinum.

Þann 26. janúar var fræðsluaðilum send niðurstaða könnunar á viðhorfi fullorðinna til þátttöku í námi, en það var Menntavísindastofnun sem gerði könnunina. Könnunin var jafnframt sett á vef Fræðslumiðstöðvar atvinnulífsins frae.is.

Þann 13. febrúar hélt stjórn Fræðslusjóðs fund með fræðsluaðilum. Á fundinum, sem var undanfari stefnumótunar stjórnar Fræðslusjóðs, var farið yfir alla þá þætti í framhaldsfræðslunni, sem fræðsluaðilum fannst þurfa að taka tillit til í stefnumótun Fræðslusjóðs. Í framhaldi af fundinum voru glærur sendar fræðsluaðilum. Á fundinum var afhent yfirfarin skilgreining á náms- og starfsráðgjöf og óskað eftir athugasemdum fyrir 12. mars. Ekki bárust neinar athugasemdir.

Þann 6. maí var sendur póstur til fræðsluaðila þar sem brýnt var fyrir þeim að vanda skráningar af fremsta megni. Stjórn Fræðslusjóðs hafði fjallað um upplýsingasöfnun og tölfræði í framhaldsfræðslu á fundum sínum. Í þeirri umræðu kom í ljós að skráningum er mjög ábótavant á nokkrum sviðum og má þar nefna menntunarstöðu og félagsaðild. Í póstinum var jafnframt boðuð breyting á skráningarkerfinu, þannig að nokkrir reitir væru skilyrtir og því ekki hægt að skrá einstakling inn í kerfið nema fylla út tiltekna skilyrta reiti.

Á vormánuðum var farið í ítarlega greiningu á samsetningu kostnaðar í raunfærnimati með það að markmiði að endurskoða framlag Fræðslusjóðs vegna raunfærnimats á grundvelli raunverulegs kostnaðar. Samstarf var við þrjá fræðsluaðila um að gera greiningar á kostnaði í form sem FA hafði hannað. Haldinn var fundur með þeim um markmið greiningarinnar, útfyllingu á forminu og tillögur að breytingum á því. Fræðsluaðilar unnu síðan upplýsingar inn í formið og gerðu tillögur að breytingum, áður en fundað var með þeim aftur. Þegar niðurstaða náðist var módelið kynnt fyrir öðrum fræðsluaðilum; annars vegar á fundi með KVASI og hins vegar með heimsóknum til þeirra þriggja aðila sem standa utan KVASIS. Í framhaldi af þessari vinnu var gerð tillaga um breytingu á greiðslufyrirkomulagi raunfærnimats í skilmálum.

22. september var sendur tölvupóstur til fræðsluaðila þar sem óskað var upplýsinga um ónýttar eftirstöðvar úthlutunar ársins. Jafnframt var upplýst um að Fræðslusjóður muni leggja til viðbótarfjármagn, sem úthlutað yrði samhliða endurúthlutun og að við úthlutun muni raunfærnimatsverkefni njóta forgangs. Óskað var svara fyrir 8. október. Þann 15. október voru endurúthlutanir tilkynntar umsækjendum í tölvupóstum.

Þann 14. október var leitað til fræðsluaðila vegna þess að námskráin „Verslunarfulltrúi“ hafði verið vottuð, en þar er lýst námi á hæfniprepum og vinnu nemenda, en ekki er byggt á einingum. Fræðslusjóður tók frá fjármagn til að undirbúa námskránna fyrir raunfærnimat, fara með einn hóp gegnum matið og endurskoða matstæki í framhaldinu. Óskað var eftir ítarlegri sundurliðaðri kostnaðar- og tímaáætlun fyrir framkvæmd raunfærnimats og gerðar gátlista og matstækja. Ákvörðun var tekin 27. október um að fela Fræðsluneti Suðurlands að gera gátlista og verkfæri til raunfærnimats og fara í gegnum matið með einn tilraunahóp. Ákvörðunin er færð til bókar á fundi stjórnar Fræðslusjóðs 1. desember. Í kostnaðargreiningu Fræðslunets Suðurlands var gert ráð fyrir lokaverkefni, sem er hluti af vottaðri námsleið. Því var hafnað á fundi stjórnar 1. desember að fjármagna lokaverkefni sem hluta af raunfærnimati.

Þann 22. október var leitað til fræðsluaðila með tölvupósti og þeim sagt frá því að stjórn Fræðslusjóðs muni fjalla um verðlag á vottuðum námsleiðum vegna verðlagningar næsta árs. Óskað var eftir sundurliðuðu fjárhagsuppgjöri fyrir einhverjar námsleiðir, sem framkvæmdar hafa verið hjá viðkomandi fræðsluaðila á árinu. Óskað var svara fyrir 23. nóvember. Fimm fræðsluaðilar sendu kostnaðargreiningar til Fræðslusjóðs.

Þann 22. október var sent erindi til fræðsluaðila í tölvupósti, þar sem greint var frá því að umsýsluaðili hafi verið að fara yfir færslur á menntunarstöðu þátttakenda í vottuðum námsleiðum í nemendabókhalddið og í ljós hafi komið að henni er mjög ábótavant víða. Bent var á að breyting hafi verið gerð 2013 á skráningarkerfi með hliðsjón af því að markhópur laga um framhaldsfræðslu skal vera minnst 80% þeirra sem sækja námsleiðir þ.e. þeirra sem Fræðslusjóður veitir framlög til sbr. skilmála Fræðslusjóðs. Greint var frá því að ekki hafi verið farið yfir þessar upplýsingar vegna milliuppgjörs, en bent á að lokauppgjör muni taka mið af upplýsingum sem gefnar eru um menntunarstöðu þátttakenda.

Þann 7. október var auglýst eftir umsóknum um framlög til vottaðra námsleiða, náms- og starfsráðgjafar og raunfærnimats. Umsóknum skyldi skilað eigi síðar en 12. nóvember. Þann 18. desember voru úthlutanir í vottaðar námsleiðir, raunfærnimat og náms- og starfsráðgjöf tilkynntar umsækjendum með fyrirvara um endanlega afgreiðslu fjárlaga 2016.

## Notkun fjármagns á árinu

Heildarframkvæmd einstakra fræðslu- og símenntunarmiðstöðvar á árunum 2012 – 2015 var eftirfarandi:

### Framkvæmd árána 2012 - 2015 á verðlagi hvers árs

#### Samtals fyrir Vottaðar námsleiðir, Náms- og starfsráðgjöf og Raunfærnimat

Fræðsluaðilar á fjárlögum	2012	2013	2014	2015
Mímir, símenntun	184.046.160	198.311.702	220.197.673	198.877.269
Símenntunarstöð á Vesturlandi	22.376.000	26.060.749	37.373.051	35.988.140
Fræðslumiðstöð Vestfjarða	29.962.750	28.986.115	33.873.668	28.822.000
Farskóli Norðurlands vestra	12.015.000	11.030.000	19.493.573	18.916.100
Símenntunarstöð Eyjafjarðar	95.174.950	109.538.100	92.973.000	89.761.100
Þekkingarnet Þingeyinga	15.295.000	16.760.000	15.519.000	14.426.000
Austurbrú	33.612.570	31.249.200	25.819.000	24.500.900

Fræðsluaðilar á fjárlögum	2012	2013	2014	2015
Fræðslunet Suðurlands	34.647.000	39.467.300	47.151.750	45.087.830
Miðstöð símenntunar á Suðurnesjum	98.702.800	108.246.825	105.082.775	101.940.965
Fræðslu- og símenntunarstöð Vestmannaeyja	14.880.000	20.097.250	14.484.700	16.501.340
Framvegis, miðstöð um símenntun í Reykjavík	13.210.000	29.025.000	31.990.769	34.224.797

Fræðsluaðilar <u>ekki</u> á fjárlögum	2012	2013	2014	2015
IDAN	81.909.000	144.551.300	138.536.585	81.250.400
Starfsmennt	13.240.000	7.102.000	8.900.600	5.369.100
Fræðsluskrifstofa rafiðnaðarins	10.904.000	6.794.300	8.433.200	8.489.000

## Notkun fjármagns á árinu

**Vottaðar námsleiðir:** Til vottaðra námsleiða voru til úthlutunar tæplega 484,8 millj. af fjármagni á fjárlögum. Til viðbótar voru teknar tæplega 4,8 millj. úr verkefnasjóði í byrjun árs og tæplega 20,2 millj. við endurúthlutun að hausti. Alls voru því til framkvæmdar á árinu tæplega 509,7 millj.

Framkvæmd ársins var tæplega 486,6 millj. Skilað var í árslok tæplega 23,2 millj. sem fara í verkefnasjóð.

Í verkefnasjóði í byrjun árs voru 33,2 millj. Á árinu voru teknar til úthlutunar tæplega 4,8 millj. í byrjun árs og tæplega 20,2 millj. við endurúthlutun að hausti. Í árslok var skilað í sjóðinn tæplega 23,2 millj. Staða verkefnasjóðs í árslok er því tæpar 31,5 millj.

**Náms- og starfsráðgjöf:** Til náms- og starfsráðgjafar voru til úthlutunar rúmlega 123,1 millj. af fjármagni á fjárlögum. Til viðbótar voru teknar tæplega 5,6 millj. úr verkefnasjóði í byrjun árs og 0,8 millj. við endurúthlutun að hausti. Alls voru því til framkvæmdar á árinu tæplega 129,5 millj.

Framkvæmd ársins var tæplega 114,2 millj. en bókuð var endurkrafa á tæplega 15,3 millj. og veitt heimild í samráði við mennta- og menningarmálaráðuneytið til að vinna upp í kröfuna á árinu 2016.

Í verkefnasjóði í byrjun árs var tæplega 1 millj. Á árinu voru teknar til úthlutunar tæplega 5,6 millj. í byrjun árs og 0,8 millj. við endurúthlutun að hausti. Endurgreiddar voru kr. 1,2 millj. Í árslok var staða sjóðsins neikvæð um rúmar 4,2 millj. (Sé tekið tillit til endurkrafna kr. tæplega 15,3 millj. eru í verkefnasjóði tæplega 11,1 millj., en fræðsluaðilum var veitt heimild til að vinna upp í kröfurnar á árinu 2016.)

**Raunfærnimat:** Til raunfærnimats voru til úthlutunar 123,1 millj. af fjármagni af fjárlögum. Til viðbótar voru teknar rúmlega 2,4 millj. úr verkefnasjóði í byrjun árs og rúmlega 15 millj. við endurúthlutun að hausti. Auk þessa voru eftirstöðvar ólokinna verkefna frá fyrra ári rúmlega 9,9 millj. Alls voru því til framkvæmdar á árinu rúmlega 150,5 millj. Alls var framkvæmt fyrir rúmar 103,4 millj. Verkefnum fyrir rúmlega 28 millj. er ólokið og flytjast til 2016. Í árslok er skilað tæplega 19,1 millj. sem fara í verkefnasjóð.

Í verkefnasjóði í byrjun árs voru rúmlega 25,5 millj. Á árinu voru teknar til úthlutunar rúmlega 2,4 millj. í byrjun árs og rúmlega 15 millj. við endurúthlutun að hausti. Í árslok var skilað tæplega 19,1 millj. Felldar voru niður ógreiddar skuldbindingar sjóðsins alls tæplega



1,2 millj. Um er að ræða úthlutun sem var felld niður. Staða verkefnasjóðs í árslok er tæplega 28,3 millj. (Að teknu tilliti til eftirstöðva ólokinna verkefna sem færast yfir áramót er staða sjóðsins rúmar 56,3 millj., en símenntunarmiðstöðvar hafa heimild til að fara með framlög yfir áramót í einstökum verkefnum.)

**Nýsköpunar- og þróunarverkefni:** Til úthlutunar voru tæplega 38,5 millj. Eftirstöðvar frá fyrra ári voru rúmlega 12,3 millj. Úthlutað var á árinu tæplega 21,3 millj. Auk þess eru ógreiddar eftirstöðvar af samningi við HÍ kr. 1 millj. Tekjufærðar voru tæplega 4,3 millj. eftir uppgjör verkefna á árinu. Um er að ræða verkefni sem ekki fengu lokagreiðslu og úthlutun, sem ekki var gerður samningur um. Eftirstöðvar í verkefnasjóði í lok árs eru rúmlega 32,8 millj.

**Vaxtatekjur.** Staða 1.1.2015 var rúmlega 10,1 millj. Vextir ársins 2015 að frádregnum fjármagnstekjuskatti og bankagjöldum eru tæplega 4,4 millj. á árinu. Staða í lok árs er rúmlega 14,5 millj.

<b>Verkefnasjóður – staða í árslok 2015</b>	<b>Milljónir kr.</b>
Eftirstöðvar vottaðra námsleiða	31,5
Eftirstöðvar náms- og starfsráðgjafar	-4,2
Eftirstöðvar raunfærnimats	28,3
Eftirstöðvar nýsköpunar- og þróunarverkefna	32,8
Vaxtatekjur	14,5
Skuldbinding vegna IPA verkefnisins	5,6
Óráðstafað ef framlag af fjárlögum frá 2014	6,7
<b>Í verkefnasjóði í lok árs 2015 til ráðstöfunar eru rúmlega</b>	<b>115,2</b>
Ráðstafað til ársins 2016 v. endurkrafna 2015 í náms- og starfsráðgjöf	15,3 <sup>2</sup>
Ráðstafað til ársins 2016 v. ólokinna verkefna í raunfærnimati	28,0
<b>Í verkefnasjóði alls í árslok 2015</b>	<b>158,5</b>

<sup>2</sup> Við innra eftirlit hjá Fræðslusjóði vegna náms- og starfsráðgjafar 2015 kom í ljós að misræmi var á milli skráningar fræðsluaðila og reglna sjóðsins. Fræðsluaðilar eru ósammála niðurstöðu Fræðslusjóðs og því er kominn upp ákveðinn ágreiningur sem bíður úrlausnar.

## Upplýsingar um árangur starfsins hjá fræðsluaðilum

### Vottaðar námsleiðir

#### Fjármagn til starfsins

Samstarfsaðilar Fræðslusjóðs vegna vottaðra námsleiða eru þrettán talsins, níu fræðslu- og símenntunarmiðstöðvar á landsbyggðinni og fjórar á höfuðborgarsvæðinu. Vottað nám er skilgreint sem nám samkvæmt námsleiðum sem hafa verið sérhannaðar fyrir fólk á vinnumarkaði, sem ekki hefur lokið framhaldsskóla og metnar hafa verið til eininga á framhaldsskólastigi. Annars vegar er um að ræða námsleiðir sem hafa verið vottaðar af mennta- og menningarmálaráðuneytinu og gefnar út af FA og dreift til samstarfsaðila eða metnar af mennta- og menningarmálaráðuneytinu í tilraunaskyni og hins vegar nám sem símenntunarmiðstöð vill halda á grundvelli námsskrár framhaldsskóla sem ætluð er fullorðnu fólki á vinnumarkaði og stjórn Fræðslusjóðs hefur samþykkt að megi fjármagna úr Fræðslusjóði.

Heildarframkvæmd vottaðra námsleiða á árinu 2015 var tæplega 486,6 millj.

#### Árangur ársins

Á árinu 2015 voru þátttakendur í vottuðum námsleiðum, sem Fræðslusjóður fjármagnar 2.706 talsins í 215 námsleiðum. Um 66% þátttakenda sóttu námið á landsbyggðinni en 34% á höfuðborgarsvæðinu. Skipting þátttakenda á milli landsbyggðar og höfuðborgarsvæðisins er ekki í samræmi fjöldatölur markhóps á svæðunum, en hlutfall þátttakenda á höfuðborgarsvæðinu er mun lægra en fjöldatölur gefa tilefni til.

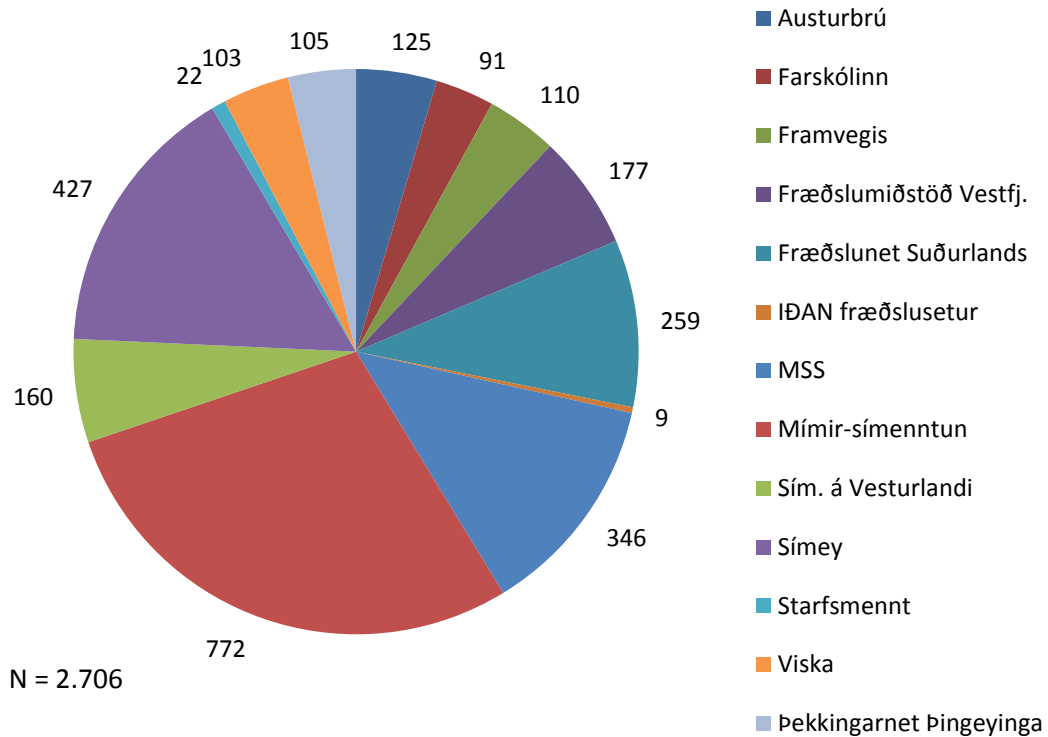
Hlutfall milli landsbyggðar og höfuðborgarsvæðis								
	2008	2009	2010	2011	2012	2013	2014	2015
Höfuðborgarsvæðið	46%	38%	33%	37%	31%	36%	38%	34%
Landsbyggð	54%	62%	67%	63%	69%	64%	62%	66%

Hlutfall þátttakenda á höfuðborgarsvæðinu hefur lækkað nokkuð á milli áronna 2014 og 2015 eða úr 38% í 34%.

Þátttakendum hefur fjölgað á milli ára hjá fimm símenntunarmiðstöðvum á meðan það er fækkun hjá átta. Í heildina fækkaði þátttakendum á milli áronna 2014 og 2015 úr 2.804 í 2.706 eða um 98 (3,5%).

## Þátttakendur í námstilboðum símenntunarmiðstöðva 2015

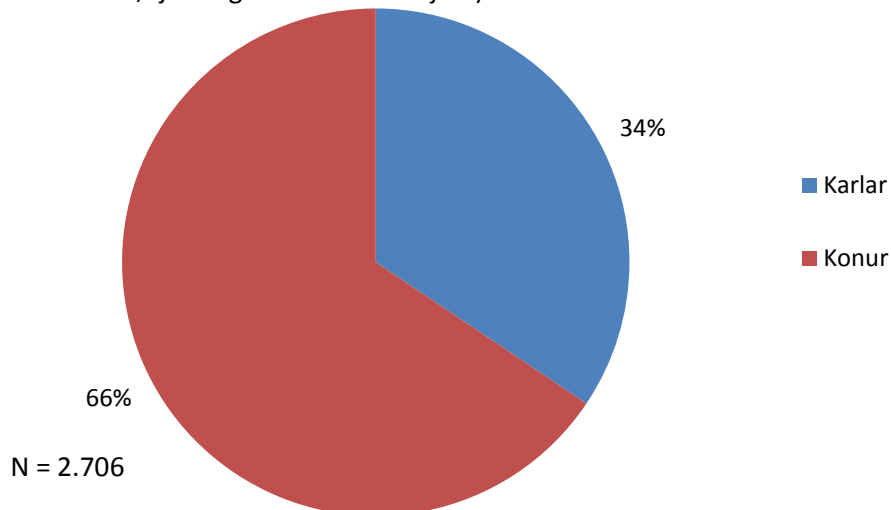
(Vottað nám, fjármagnað af Fræðuslusjóði)



Töluvert fleiri konur en karlar eru þátttakendur í vottuðum námsleiðum sem Fræðslusjóður fjármagnar. Árið 2015 var hlutfall karla 34% sem er örlítið hærra en árið 2014 þegar hlutfall karla var 33%.

## Þátttakendur eftir kyni 2015

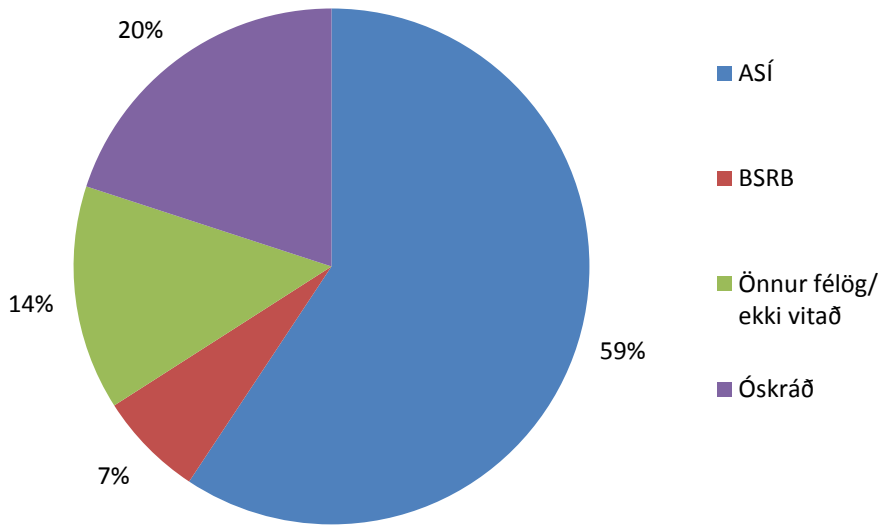
(Vottað nám, fjármagnað af Fræðslusjóði)



Árið 2015 voru 59% þátttakenda skráðir í félögum innan ASÍ, 7% þátttakenda eru skráðir í félögum innan BSRB og 34% þátttakenda úr öðrum félagasamtökum, ófélagsbundin eða þekkja ekki félagsaðild sína.

## Pátttakendur eftir stéttarfélagsaðild 2015

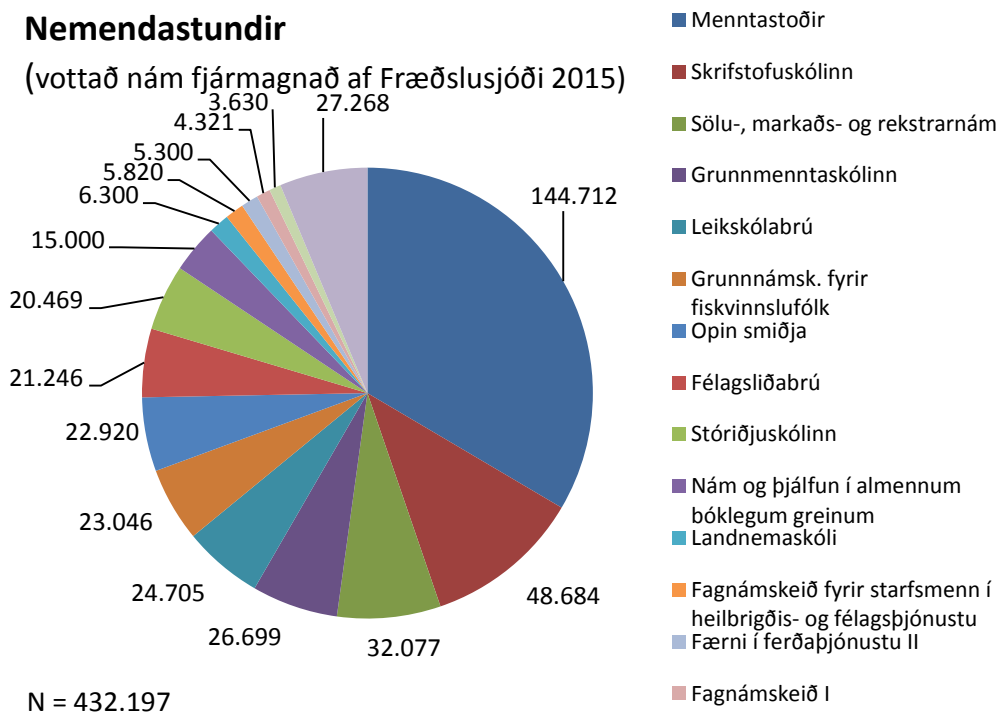
(Vottað nám fjármagnað af Fræðslusjóði)



Heildarfjöldi nemendastunda í vottuðum námsleiðum með fjármagni frá Fræðslusjóði var samtals 432.197 árið 2015 á móti 468.414 nemendastundum árið 2014 sem er fækkun um rúmlega 36 þúsund nemendastundir (7,7%). Árið 2015 voru flestar nemendastundir kenndar í Menntastoðum eða 144.712 sem er samdráttur um tæp 15% á milli ára. Næstflestar nemendastundir voru í Skrifstofuskólanum eða 48.684, sem er samdráttur um 18,5% milli ára. Nokkur fjölgun var á nemendastundum í Sölu-, markaðs- og rekstrarnámi (tæp 29%) sem voru 32.077 árið 2015. Nemendastundir í Opinni smiðju voru alls 22.920 árið 2015 sem er tæplega 11% aukning á milli ára. Myndin hér að neðan sýnir hvernig nemendastundir skiptust eftir námsleiðum árið 2015.

## Nemendastundir

(vottað nám fjármagnað af Fræðslusjóði 2015)

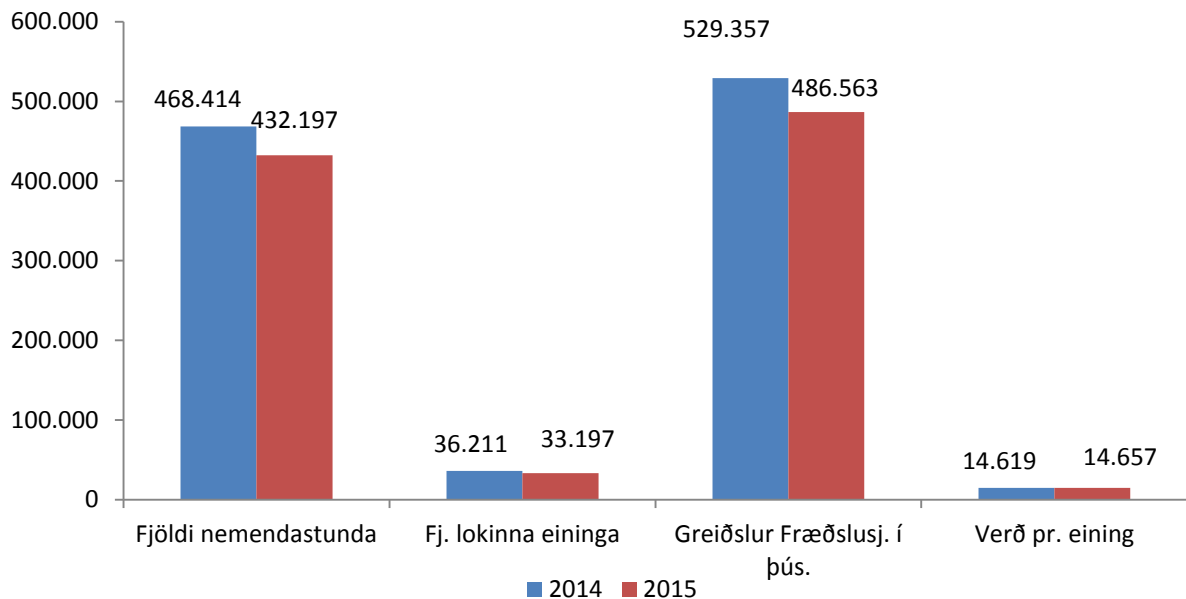


## Samanburður áráanna 2014 og 2015

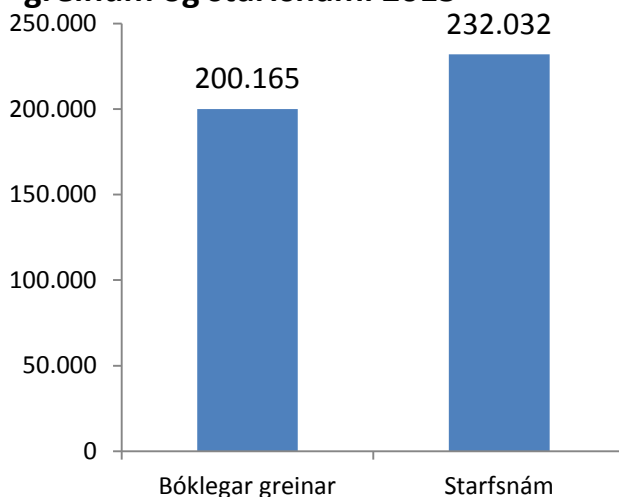
Fjöldi námsleiða hjá símenntunarmiðstöðvunum fór úr 227 í 215 (5,3%) á milli áráanna 2014 og 2015 og þátttakendum fækkaði úr 2.804 í 2.706 (3,5%). Nemendastundum fækkaði um rúmlega 36 þúsund á milli áráanna eða 7,7%. Fjármagn sem Fræðslusjóður greiddi í vottaðar námsleiðir lækkaði á milli áráanna 2014-2015 um 42,7 millj. eða úr kr. 529,3 millj. í kr. 486,6 millj. (8%)

### Vottaðar námsleiðir - samanburður 2014 og 2015

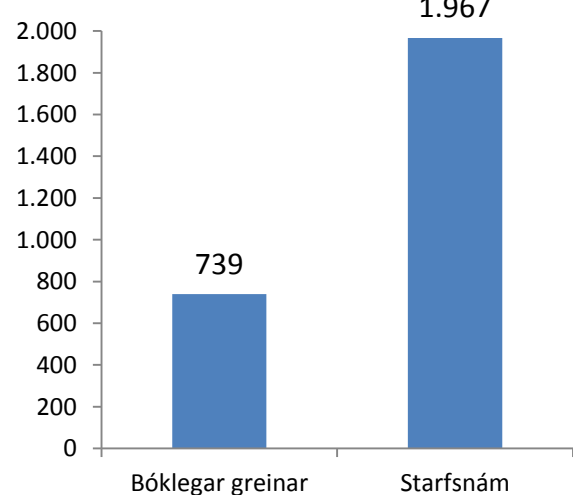
(Vottað nám, fjármagnað af Fræðslusjóði)



### Fjöldi nemendastunda í bóklegum greinum og starfsnámi 2015



### Fjöldi nemenda í bóklegum greinum og starfsnámi 2015

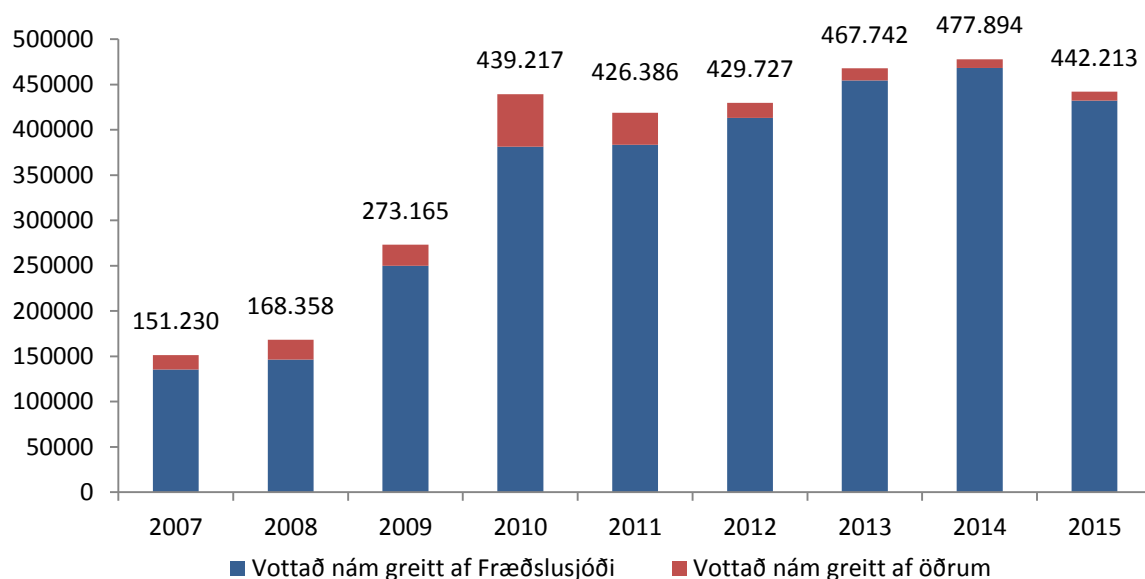


Þegar lítið er til skiptingu nemendastunda niður á bóklegar greinar annars vegar og starfsnám hins vegar sést að fækkun nemendastunda á milli ára er öll í bóklegum greinum, en fjöldi þeirra var 237.404 árið 2014 en fækkar niður í 200.165 árið 2015. Nemendastundum í starfsnámi fjölga hinsvegar á milli ára, frá 231.010 árið 2014 í 232.032 árið 2015. Sama þróun er á milli ára í fjölda nemenda, þeim fækkar úr 893 í 739 í bóklegu greinum en fjölga úr 1.911 í 1.967 í starfsnámi.

Fækkun eininga á milli ára 2014 og 2015 var 3.014 eða rúm 8%. Á sama tímabili hefur kostnaður á einingu hækkað úr 14.619 kr. í 14.657 kr. eða um 0,2%. Meðaltalsfjöldi nemenda á námskeið hækkar lítillega á milli ára, um tæp 2% eða úr 12,35 manns á námskeið í 12,59.

Vottað nám greitt af Fræðslusjóði dróst saman eins og áður kom fram um 36.217 nemendastundir á milli ára 2014 og 2015. Vottað nám sem fjármagnað er af öðrum en Fræðslusjóði jókst á milli ára, úr 9.480 nemendastundum árið 2014 í 10.016 nemendastundir árið 2015 eða um 536 nemendastundir eða tæp 6%. Heildarfjöldi nemendastunda í vottuðu námi fyrir markhópin dróst því saman um tæplega 35.681 nemendastundir á milli ára eða 7,5%.

## Nemendastundir - allt vottað nám fyrir markhópin



## Atvinnuleitendur í vottuðum námsleiðum árið 2015

Fjöldi atvinnuleitenda í vottuðum námsleiðum með fjármagni frá Fræðslusjóði var 197 árið 2015, þar af voru 136 konur (69%) og 61 karl (31%). Næsta tafla sýnir fjölda atvinnuleitenda eftir kyni í vottuðum námsleiðum greiddum af Fræðslusjóði flokkað eftir fræðsluaðilum:

Fræðsluaðili	Alls luku námi	Fjöldi atvinnul.	Hlutfall atvinnul.	Atvinnul. kvk	Atvinnul. kk
Austurbrú	125	4	3%	3	1
Farskólinn	91	6	7%	2	4
Framvegis	110	33	30%	28	5
Fræðslumiðstöð Vestfjarða	177	26	15%	11	15
Fræðslunet Suðurlands	259	0	0%	0	0
IÐAN fræðslusetur	9	9	100%	1	8
Miðstöð sím. á Suðurnesjum	346	29	8%	18	11
Mímir-símenntun	772	26	3%	26	0
Símenntunarmiðs. á Vesturlandi	160	2	1%	2	0
Símey	427	62	15%	45	17
Starfsmennt	22	0	0%	0	0

Viska	103	0	0%	0	0
Þekkingarnet Þingeyinga	105	0	0%	0	0
<b>Samtals</b>	<b>2.706</b>	<b>197</b>	<b>7%</b>	<b>136</b>	<b>61</b>

Þegar atvinnuleitendur eru skoðaðir með tilliti til námsleiða má sjá að flestir atvinnuleitendur stunduðu nám í Skrifstofuskólanum (45) en næstflestir í Opnum smiðjum (33). Hlutfallslega voru flestir atvinnuleitendur í Grunnnámi fyrir skólaliða (63%) og Landnemaskóla II (56%). Næsta tafla sýnir skiptingu atvinnuleitenda í vottuðum námsleiðum greiddum af Fræðslusjóði:

Fræðsluaðili	Alls luku námi	Fj. atvinnul.	Hlutfall atvinnul.	Atvinnul. kvk	Atvinnul. kk
Skrifstofuskólinn	257	45	18%	34	11
Opin smiðja	191	33	17%	19	14
Grunnnám fyrir skólaliða	41	26	63%	26	0
Menntastoðir	359	19	5%	15	4
Landnemaskóli	65	18	28%	16	2
Sölu-, markaðs- og rekstrarnám	136	17	13%	10	7
Landnemaskóli II	18	10	56%	4	6
Grunnmenntaskólinn	150	8	5%	5	3
Starfsnám á samgangna, umhv-....	32	8	25%	2	6
Sterkari starfsmaður	16	7	44%	0	7
Aðrar námsleiðir	1.441	6	0%	5	1
<b>Samtals</b>	<b>2.706</b>	<b>197</b>	<b>7%</b>	<b>136</b>	<b>61</b>

## Náms- og starfsráðgjöf

### Fjármagn til starfsins

Fræðslu- og símenntunarmiðstöðvar innan KVASIS ásamt Starfsmennt, IÐUNNI fræðslusetri og Fræðsluskrifstofu rafiðnaðarins fengu úthlutað fjármagni úr Fræðslusjóði til framkvæmdar í náms- og starfsráðgjöf.

Heildarframkvæmd ársins 2015 í náms- og starfsráðgjöf var tæplega 114,2 millj.

Símenntunarmiðstöðvarnar framkvæmdu fyrir rúmlega 80,8 millj. og fræðslumiðstöðvar iðngreina fyrir rúmlega 33,3 millj.

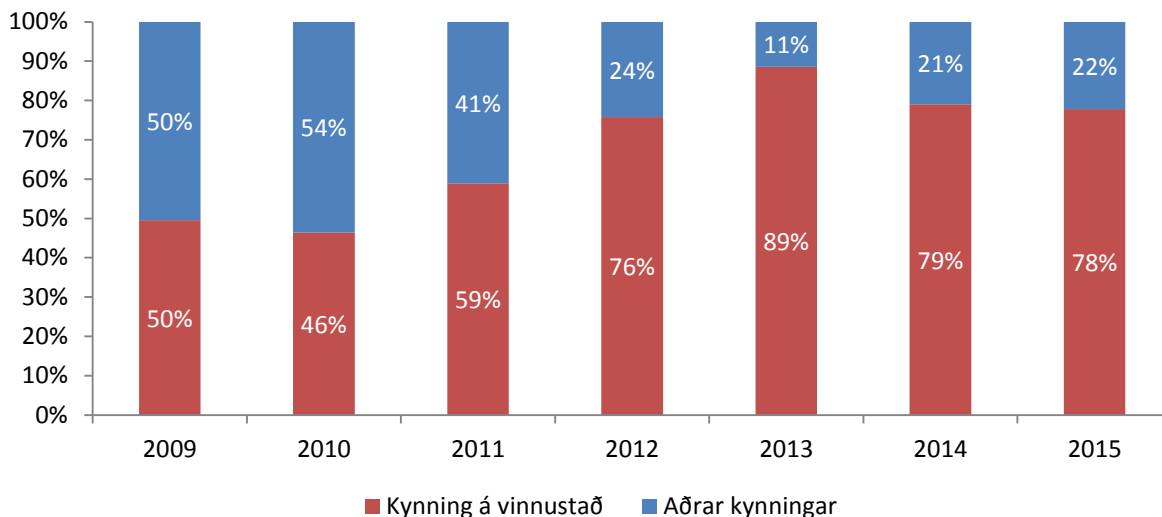
Framlög Fræðslusjóðs til náms- og starfsráðgjafar byggja á tegund og verðlagningu viðtala. Árið 2015 eru veitt framlög til eftirfarandi tegunda af viðtölum:

1. **rafrænt viðtal**, þ.e. viðtöl náms- og starfsráðgjafa gegnum síma, tölvupóst eða aðra rafræna eða vefbundna miðla
2. **viðbótarviðtöl**, sem eru hugsuð fyrir þá sem koma eða panta sjálfir viðtal á skrifstofu eða bætast við þegar ferðakostnaður hefur verið greiddur, viðtöl í hópráðgjöf, nema til komi mikill ferðakostnaður, viðtöl við fólk með hærra menntunarstig sbr. túlkun stjórnar Fræðslusjóðs á markhópi laganna í skilmálum, ásamt endurkomum.
3. **Viðtöl með ferðakostnaði, mismunandi eftir vegalengdum.** Í þann flokk falla líka viðtöl í kjölfar kynningarfundu og viðtöl þar sem umtalsverðir erfiðleikar eru að ná til markhóps eða mikill kostnaður.
  - a. viðtal á skrifstofu eða innan 100 km. fjarlægðar frá skrifstofu,
  - b. viðtal sem er veitt utan skrifstofu í 100-300 km. fjarlægð,

c. viðtal sem er veitt í fjarlægð yfir 300 km.

### Árangur ársins

Alls fóru fram 108 kynningarfundir í náms- og starfsráðgjöf árið 2015 hjá átta fræðsluaðilum, en fimm fræðsluaðilar voru ekki með kynningar á árinu. Af 108 kynningum fóru 84 kynningar fram á vinnustaðum eða 78%, en aðrar kynningar voru 24 eða 22%. Hlutfall vinnustaðakynninga má sjá hér fyrir neðan.

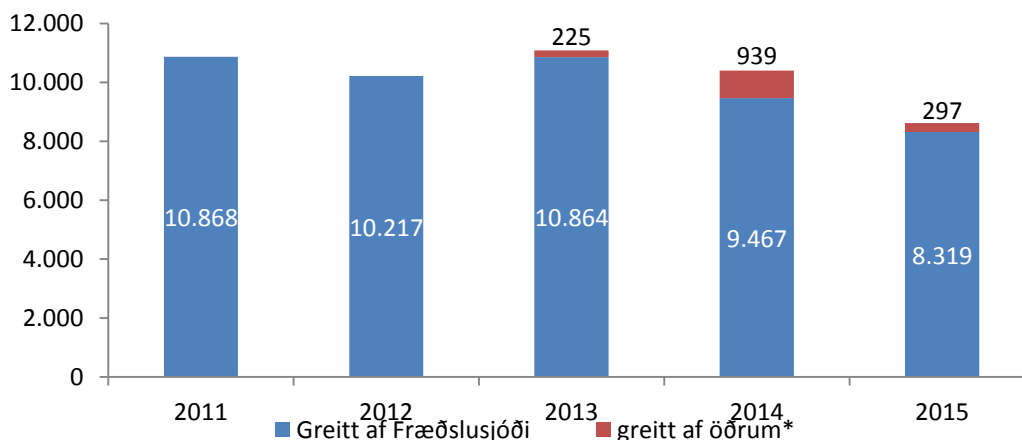


Árið 2015 var heildarfjöldi ráðgjafaviðtala með greiðslupátttöku Fræðslusjóðs hjá fræðslu- og símenntunarmiðstöðvunum 8.319.

Meðalverð fyrir hvert ráðgjafaviðtal hjá símenntunarmiðstöðvum á árinu 2015 var 14.281 kr., meðalverð hjá fræðslumiðstöðvum iðngreina var nokkuð lægra eða 12.544 kr. Meðalverð allra viðtala á árinu 2015 var 13.726 kr.

### Samanburður á milli ára

Ráðgjafaviðtölum fækkaði nokkuð á milli árunna 2014 og 2015, eða um 1.148 viðtöl (12%), þau voru 9.467 árið 2014 en 8.319 árið 2015. Sjó miðstöðvar skila færri viðtölum miðað við síðasta ár á meðan sex bæta við sig. Framvegis miðstöð símenntunar fékk framlag frá Fræðslusjóði til náms- og starfsráðgjafar í fyrsta skipti á árinu.



Upplýsingar um fjölda viðtala greiddum af öðrum liggja aðeins fyrir vegna seinnihluta ársins 2013, viðtöl greidd af öðrum eru talin með viðtölum greiddum af Fræðslusjóði vegna fyrri hluta ársins 2013.



Fræðsluaðili	2010	2011	2012	2013	2014	2015	Breyting 2014-2015	Breyting % 2014-2015
Austurbrú	686	484	452	294	274	244	-30	-11%
Farskólinn á Norðurlandi vestra	236	129	91	175	291	294	3	1%
Framvegis miðstöð símenntunar						137	137	-
Fræðslumiðstöð Vestfjarða	472	451	394	331	423	405	-18	-4%
Fræðslunetið Suðurlandi	479	583	622	657	738	443	-295	-40%
Fræðslusetrið Starfsmennt	173	246	285	201	191	234	43	23%
Fræðsluskrifstofa rafiðnaðarins	525	298	509	357	465	471	6	1%
IÐAN fræðslusetur	1.722	2.254	2.305	2.990	2.311	2.187	-124	-5%
Miðstöð sím. á Suðurnesjum	2.102	1.870	1.319	1.223	1.144	843	-301	-26%
Mímir-símenntun	2.446	2.827	2.588	2.814	1.954	1.241	-713	-36%
Símenntunarmiðst. á Vesturl.	810	611	368	384	525	528	3	1%
Símey	616	555	688	867	624	760	136	22%
Viska	190	158	150	165	170	220	50	29%
Þekkingarnet Þingeyinga	342	402	446	406	357	312	-45	-13%
<b>Samtals</b>	<b>10.799</b>	<b>10.868</b>	<b>10.217</b>	<b>10.864</b>	<b>9.467</b>	<b>8.319</b>	<b>-1.148</b>	<b>-12%</b>

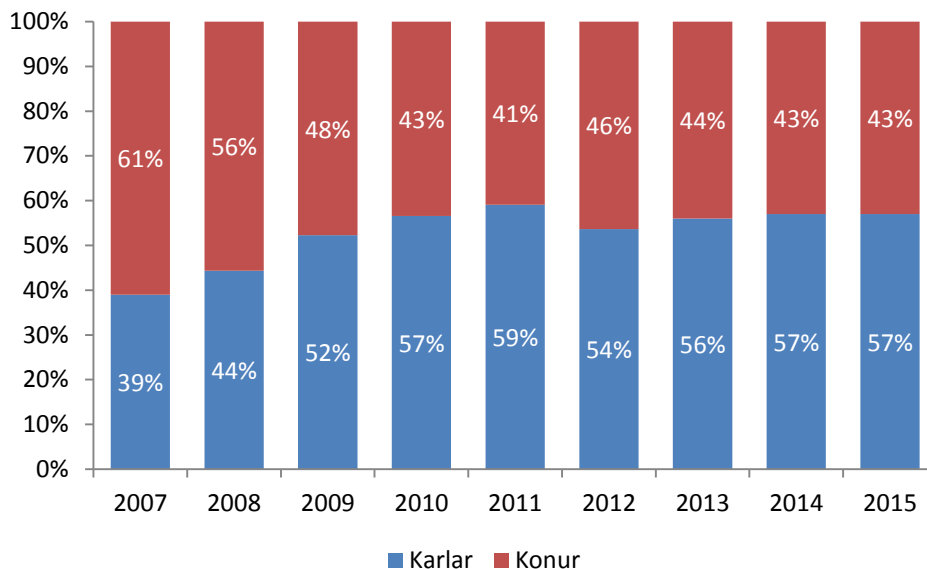
Ástæður fækkunar viðtala hjá fræðsluaðilum geta verið margvíslegar, í sumum tilfellum gengur t.d. erfiðlega að ná til markhópsins, en einnig gæti fjármagn hafa verið af skornum skammti hjá einhverjum fræðsluaðilum, þannig að þeir hafi þurft að draga úr þjónustu náms- og starfsráðgjafa. Í að minnsta kosti einu tilfelli telur fræðsluaðili að ákveðinni mettun hafi verið náð.

### Upplýsingar frá náms- og starfsráðgjöfum

Heildarfjöldi ráðgjafaviðtala árið 2015 hjá náms- og starfsráðgjöfum símenntunarmiðstöðvanna og fræðslumiðstöðva iðngreina var 8.319 viðtöl, 5.661 hjá símenntunarmiðstöðvunum og 2.658 viðtöl hjá fræðslumiðstöðvum iðngreina.

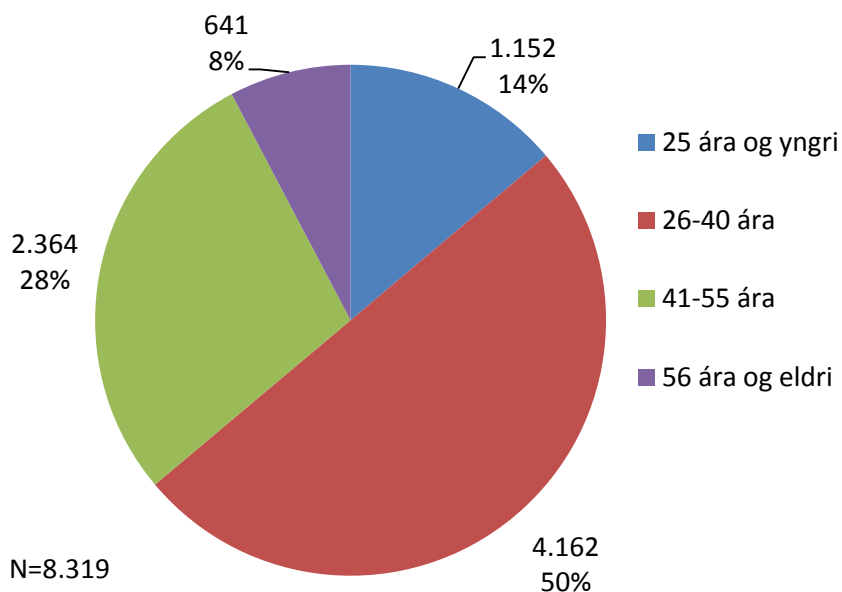
Af viðtölum ársins flokkast 55,5% sem hefðbundin viðtöl, 17,8% voru í hópráðgjöf, 16,9% fólust í rafrænni ráðgjöf/símaráðgjöf, 5,3% flokkast undir færnimöppugerð í raunfærnimati og 4,4% voru hvatningarviðtöl.

Nokkur breyting hefur orðið á kynjasamsetningu í ráðgjöfinni gegnum árin. Árið 2007 voru 39% viðtala við karla. Hlutfallslega fjölgaði viðtölum við karla fram til ársins 2011 en frá 2012 hefur hlutfallið haldist nokkuð svipað, viðtöl við karla hafa verið frá 54 til 57% líkt og sjá má á næstu mynd.



Mjög litlar breytingar hafa orðið á aldurssamsetningu ráðþega undanfarin ár. Árið 2015 voru líkt og áður flestir ráðþegar í aldursflokknum 26-40 ára (50%) og næstflestir í flokknum 41-55 ára (28%). Skiptinguna má sjá hér fyrir neðan.

### Ráðgjafaviðtöl 2015 - aldur

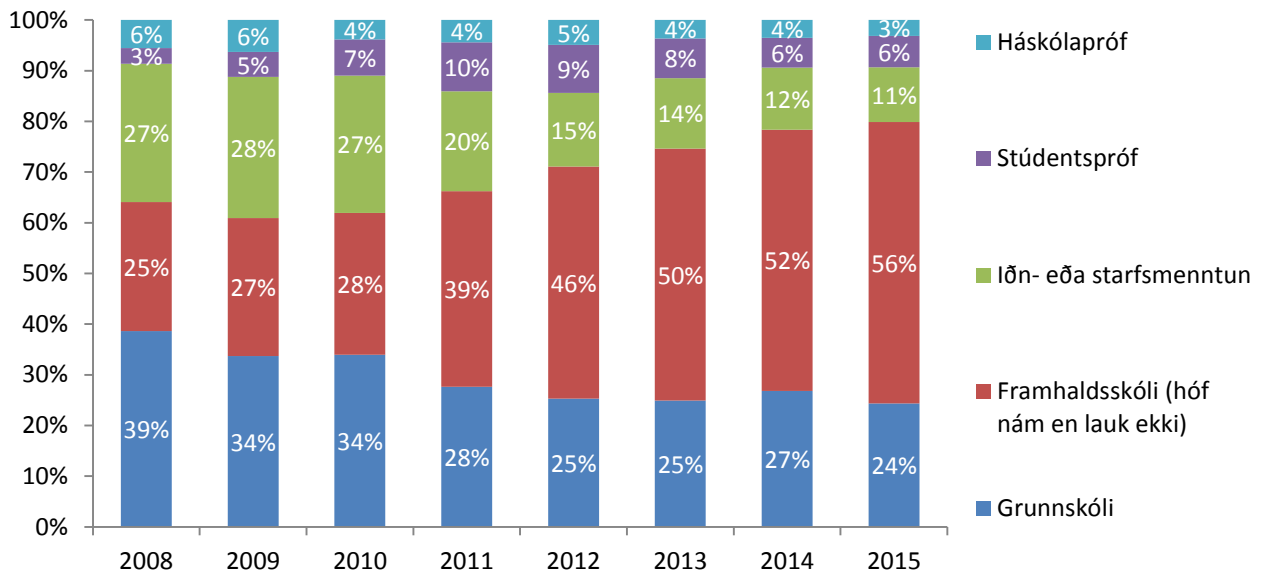


Hlutfall ráðþega sem hafa stutta skólagöngu, þ.e. þeirra sem luku grunnskóla eða hófu nám í framhaldsskóla án þess að ljúka, hefur hækkað nokkuð undanfarin ár. Frá 2008 til 2010 var hlutfallið á bilinu 60 til 65% en frá 2011 til 2013 hækkaði hlutfallið upp í 75%, árin 2014 og 2015 fór hlutfallið svo úr 79% í 80%.

Möguleg skýring á lægra hlutfalli einstaklinga með stutta skólagöngu á árunum 2009 til 2010 er að atvinnuleysi var í sögulegu hámarki á umræddu tímabili. Mikill fjöldi viðtala við atvinnuleitendur fór því fram og þar var hlutfall einstaklinga með meiri menntun herra en áður hafði verið. Á allra síðustu árum hefur stjórn Fræðslusjóðs sett reglur um hlutfall markhóps annars vegar og þeirra sem standa utan markhóps hins vegar. Viðmiðin í gildandi

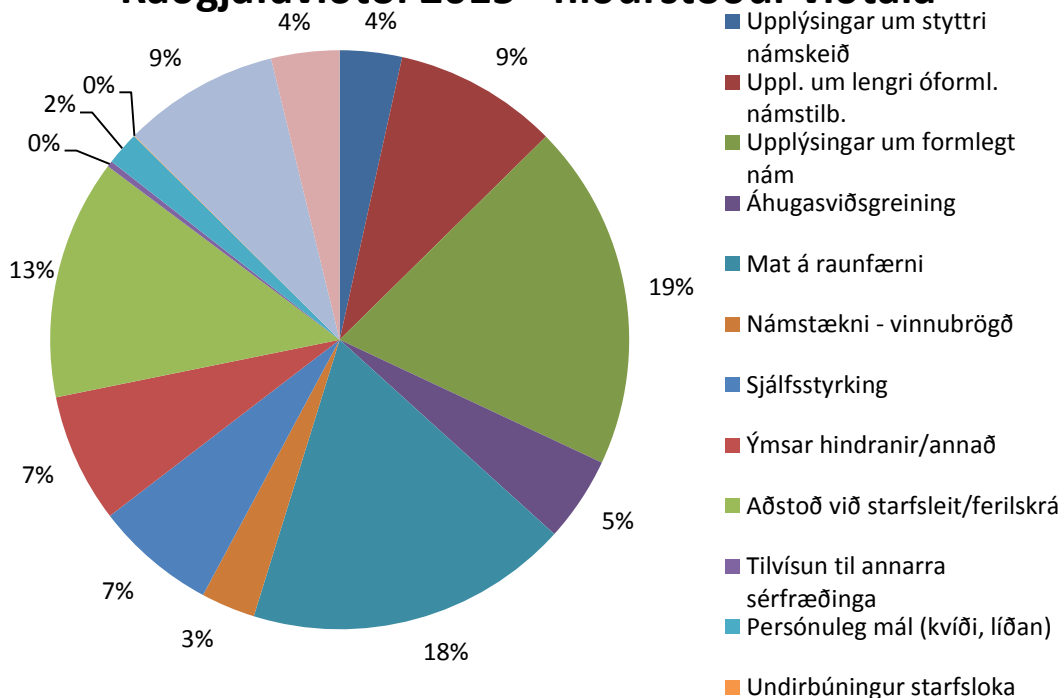
skilmálum eru að 80% þjónustu náms- og starfsráðgjafa séu við markhóp framhaldsfræðslulaga.

### Ráðgjafaviðtöl - Skólastig



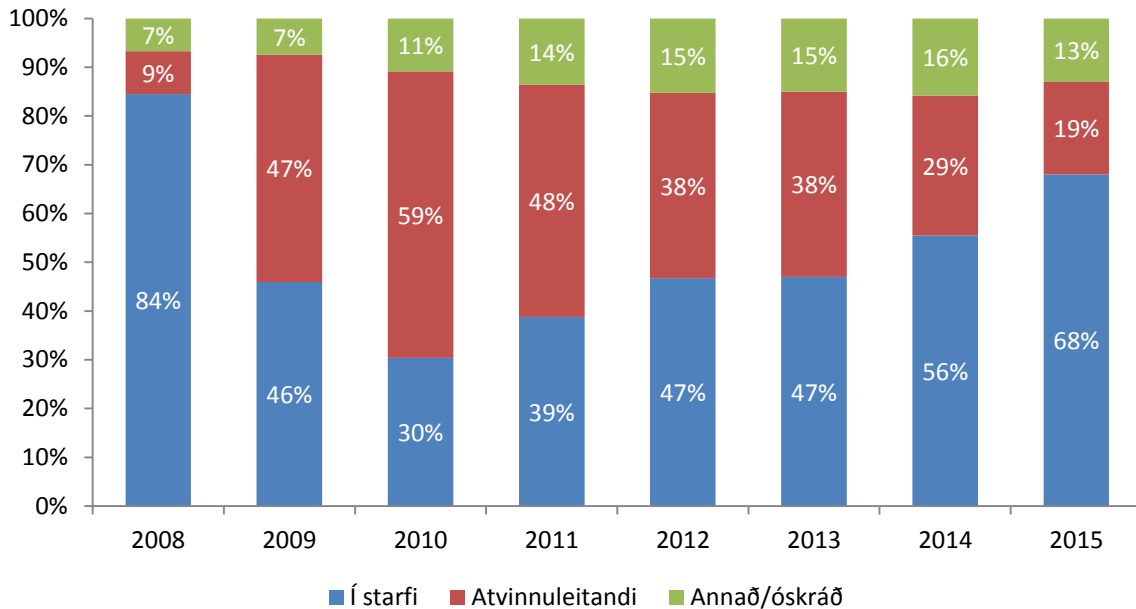
Niðurstöður viðtala í náms- og starfsráðgjöf voru nokkuð sambærilegar á milli ára 2014-2015 fyrir utan tvo þætti, nokkur aukning var á hlutfalli viðtala vegna upplýsinga um formlegt nám, hlutfallið var 13% árið 2014 en 19% árið 2015. Niðurstaða 19% viðtala tengdist aðstoð við starfsleit eða ferilsskrá árið 2014 en hlutfallið hafði lækkað niður í 13% árið 2015.

### Ráðgjafaviðtöl 2015 - niðurstöður viðtala



## Atvinnuleitendur í náms- og starfsráðgjöf

Á árunum 2009-2010 jókst þjónusta ráðgjafa símenntunarmiðstöðva við atvinnuleitendur mjög mikið. Með minnkandi atvinnuleysi frá 2010 hefur hlutfall viðtala við atvinnuleitendur sem sækja sér þjónustu náms- og starfsráðgjafa lækkað úr 59% (6.121 viðtal) árið 2010 niður í 38% (3.836 viðtöl) árið 2012. Eftir að hafa staðið í stað á milli árunum 2012 og 2013 lækkar það töluvert á árunum 2014 og 2015 og er komið niður í 19% (1.575) árið 2015.



Af 1.575 viðtölum sem fóru fram við atvinnuleitendur á árinu 2015 fóru flest fram hjá Mími-símenntun, 345 alls eða 22% viðtala við atvinnuleitendur. Næst þar á eftir koma Miðstöð símenntunar á Suðurnesjum (330 viðtöl) og IÐAN fræðslusetur (206 viðtöl). Næsta tafla sýnir viðtöl við atvinnuleitendur hjá ráðgjöfum símenntunarmiðstöðvanna frá 2012-2015.

Fræðsluaðili	2012	%	2013	%	2014	%	2015	%
Austurbrú	126	3%	110	3%	128	5%	59	4%
Farskólinn á Norðurlandi vestra	2	0%	5	0%	24	1%	0	0%
Framvegis miðstöð símenntunar							33	2%
Fræðslumiðstöð Vestfjarða	239	6%	177	4%	150	5%	188	12%
Fræðslunet Suðurlands	121	3%	137	3%	56	2%	27	2%
Fræðslusetrið Starfsmennt	99	3%	64	2%	94	3%	96	6%
Fræðsluskrifstofa rafiðnaðarins	44	1%	41	1%	32	1%	2	0%
IÐAN fræðslusetur	436	11%	647	16%	484	18%	206	13%
MSS	891	23%	767	19%	613	22%	330	21%
Mímir-símenntun	1.392	36%	1.765	43%	900	33%	345	22%
Símenntunarmiðstöðin á Vesturl.	209	5%	232	6%	95	3%	75	5%
Símey	130	3%	132	3%	105	4%	171	11%
Viska	16	0%	16	0%	21	1%	2	0%
Þekkingarnet Þingeyinga	131	3%	47	1%	29	1%	41	3%
<b>Samtals</b>	<b>3.836</b>	<b>100%</b>	<b>4.140</b>	<b>100%</b>	<b>2.731</b>	<b>100%</b>	<b>1.575</b>	<b>100%</b>

## Raunfærnimat

Á árinu 2015 var framkvæmt raunfærnimat fyrir rúmar 103,4 millj. Af þeirri upphæð eru tæpar 0,5 millj. eftirstöðvar óunninna verkefna frá 2014, en tæplega 103 millj. er framkvæmd af úthlutun Fræðslusjóðs 2015.

Af heildarframkvæmdinni eru tæpar 51 millj. vegna raunfærnimats utan iðngreina, tæpar 44 millj. vegna raunfærnimats í iðngreinum og tæpar 4,8 millj. vegna samstarfs. Þá var framkvæmt raunfærnimat án eininga, það er móti viðmiðum atvinnulífsins fyrir rúmar 3,7 millj.

	Staðnar einingar	Fjöldi einstaklinga	Meðalfj. staðinna ein.
Raunfærnimat í iðngreinum	9.755	192	50,8
Raunfærnimat utan iðngreina	8.560	226	37,9
<b>Samtals</b>	<b>18.315</b>	<b>418</b>	<b>43,8</b>

	Framkvæmd kr.	Staðnar einingar	Meðalverð á einingu
Raunfærnimat í iðngreinum	43.935.000	9.755	4.504
Raunfærnimat utan iðngreina	50.946.448	8.560	5.952
<b>Samtals</b>	<b>94.881.448</b>	<b>18.315</b>	<b>5.181</b>

Framkvæmd samstarfs	4.788.800	0	
<b>Samtals</b>	<b>99.670.248</b>	<b>18.315</b>	<b>5.442</b>

	Framkvæmd kr.	Fjöldi einstaklinga	Meðalverð á einstakling
Raunfærnimat án eininga	3.733.826	32	116.682
<b>Heildarframkvæmd í raunf. mati</b>	<b>103.404.074</b>		

Til raunfærnimats utan iðngreina var úthlutað alls tæplega 76,2 millj. auk þess sem rúmar 3,8 millj. voru eftirstöðvar ólokinna verkefna frá 2014. Þá var virkjaður samningur frá 2014 vegna Nám er vinnandi vegur að upphæð tæplega 6,1 millj. Til framkvæmdar voru því alls tæplega 86,2 millj.

Framkvæmt var fyrir tæplega 51 millj. móti einingum og rúmlega 3,7 millj. án eininga, eða samtals fyrir tæplega 54,7 millj. Rúmlega 27 millj. er fluttar til ársins 2016 og skilað tæplega 4,5 millj.

Einstaklingum sem luku raunfærnimati á móti námsskrám fækkaði umtalsvert á milli ára, úr 570 árið 2014 í 418 árið 2015 (um 27% fækkun). Heildarfjöldi staðinna eininga hækkaði þó á milli ára, var 18.315 árið 2015 í samanburði við 16.814 árið áður (um 9% aukning).

Fjöldi einstaklinga sem luku raunfærnimati í iðngreinum fækkaði nokkuð mikið á milli ára, eða um 165.

Einstaklingum sem luku raunfærnimati utan iðngreina fjölgaði hins vegar, þeir voru 213 árið 2014 en 226 árið 2015. Meðal skýringa á þessari breytingu er að matartækni var í fyrsta skipti flokkuð í „annað raunfærnimat“ árið 2015, en var áður flokkuð með löggiltum iðngreinum (33 einstaklingar árið 2015).

Nýr flokkur í raunfærnimati bættist við árið 2015, raunfærnimat í almennum greinum, þar luku 22 einstaklingar mati á móti færniþrepum í aðalnámsskrá framhaldsskóla. Þróun á fjölda einstaklinga sem luku raunfærnimati frá 2011 til 2015 má sjá í töflunum hér fyrir neðan

<b>Fjöldi sem lauk raunfærnimati</b>	<b>2011</b>	<b>2012</b>	<b>2013</b>	<b>2014</b>	<b>2015</b>
Löggiltar iðngreinar	266	241	316	357	192
Annað raunfærnimat	110	166	53	213	226
Almennar greinar					22
Viðmið atvinnulífsins	35	16		18	10
<b>Samtals</b>	<b>411</b>	<b>423</b>	<b>369</b>	<b>588</b>	<b>450</b>

<b>Fjöldi staðinna eininga í raunfærnimati</b>	<b>2011</b>	<b>2012</b>	<b>2013</b>	<b>2014</b>	<b>2015*</b>
Löggiltar iðngreinar	7.626	6.539	8.614	11.233	9.755
Annað raunfærnimat	2.553	3.826	976	5.581	8.560
Almennar greinar	Færniþrep í aðalnámsskrá framhaldsskóla				
Viðmið atvinnulífsins	Færni viðmið í atvinnulífinu				
<b>Samtals</b>	<b>10.179</b>	<b>10.365</b>	<b>9.590</b>	<b>16.814</b>	<b>18.315</b>

\*Matartækni var í fyrsta skipti flokkuð í "annað raunfærnimat" á árinu 2015, áður hafði greinin verið flokkuð með löggiltum iðngreinum.

### Raunfærnimat í umsjón fræðslumiðstöðva iðngreina

Árið 2015 var úthlutað rúmlega 58,5 millj. til framkvæmdar á raunfærnimati í löggiltum iðngreinum og 1 millj. til gátlistagerðar. Samtals til framkvæmdar raunfærnimats í löggiltum iðngreinum var því rúmlegar 59,5 millj.

Framkvæmd á móti viðmiðum löggiltra iðngreina á árinu 2015 var alls tæpar 44 millj. Skilað var tæplega 14,6 millj. í árslok og 1 millj. er ólokin verkefni sem flytjast yfir áramót.

Á árinu 2015 fóru 192 einstaklingar í raunfærnimat í löggiltum iðngreinum, 154 hjá IÐUNNI fræðslusetri og 38 hjá Fræðsluskrifstofu rafiðnaðarins. Fjöldi staðinna eininga á árinu 2015 var 9.755. Verð á hverja staðna einingu árið 2015 var 4.504 kr. að meðaltali án ráðgjafar en til samanburðar var þessi upphæð 8.531 kr. árið 2014. Ástæða fyrir mikill lækkun meðaleiningaverðs er vegna nýrra reglna við uppgjör raunfærnimatsverkefna. Áður var greitt fyrir allar staðnar einingar hjá þátttakendum í raunfærnimati en samkvæmt nýjum reglum hefur verið sett hámarksgreiðsla á hvern þátttakanda, sem miðast við u.þ.b. 35 staðnar einingar að hámarki.

Fræðsluaðili	Fjöldi		Fjöldi eininga í mati	Fjöldi staðinna eininga	Fjármagn	Kostnaður á ein. án ráðgjafar
	Karlar	Konur				
Fræðsluskrifst. rafiðnaðarins	38	0	402	314	2.436.000	7.758
IÐAN fræðslusetur*	140	14	12.249	9.441	41.499.000	4.396
<b>Samtals</b>	<b>178</b>	<b>14</b>	<b>12.651</b>	<b>9.755</b>	<b>43.935.000</b>	<b>4.504</b>

\*IÐAN fræðslusetur vann að raunfærnimatsverkefnum á landsbyggðinni í samstarfi við 7 símenntunarmiðstöðvar. Miðstöðvarnar fengu alls 4.788.800 (sjá töflu bls. 18). Hluti þeirrar upphæðar nýtist þeim í samstarfi við IÐUNA, en hluti er í samstarfi þeirra á milli. Ekki er tekið tillit til notkunar þessa fjár í töflunni hér að ofan. En samstarfið hækkar meðalverð á einingu í raunfærnimati allra greina úr 5.181 kr. á einingu í 5.442 (sjá töflu bls. 18).

Meðaltal staðinna eininga í raunfærnimati í löggiltum iðngreinum, sem fer fram á móti námsskrám árið 2015, er 50,8 fyrir hvern einstakling. Meðalfjöldi staðinna eininga innan iðngreinanna er allt frá 8,3 í rafvirkjun upp í 122 í bakaraiðn.

Starfsgrein	Fjöldi einstaklinga	Fjöldi matsamtala	Fjöldi eininga í mati	Fjöldi staðinna eininga	Meðalfjöldi staðinna ein. pr. einstakling
Bakaraiðn	1	1	126	122	122,0
Bílgreinar	7	12	245	159	22,7
Blikksmíði	3	12	236	151	50,3
Framreiðsla	11	23	894	621	56,5
Húsasmíði	45	123	4.513	3.705	82,3
Matreiðsla	11	26	1.529	857	77,9
Málaraiðn	11	22	410	274	24,9
Málmsuða	5	30	356	228	45,6
Múraraíðn	3	6	161	127	42,3
Netagerð	16	42	1.318	1.147	71,7
Pípulögn	8	20	772	737	92,1
Rafvirkjun	38	158	402	314	8,3
Rennismíði	2	6	99	94	47,0
Slátrun	6	12	246	192	32,0
Stálsmíði	6	24	336	281	46,8
Vélstjórn	5	9	186	103	20,6
Vélvirkjun	14	55	822	643	45,9
<b>Samtals</b>	<b>192</b>	<b>581</b>	<b>12.651</b>	<b>9.755</b>	<b>50,8</b>

### Skipting kostnaðar í raunfærnimati í iðngreinum

Taflan hér að neðan sýnir skiptingu á kostnaði í raunfærnimati. Annars vegar er greining á kostnaði án ráðgjafar og hins vegar kostnaður við ráðgjöf. Samtala þessara þátta árið 2014 var 10.507 kr. á hverja staðna einingu en 5.336 kr. árið 2015. Breytt aðferð við uppgjör raunfærnimats hefur orðið til þess að lækka kostnað umtalsvert ásamt því að meðalverð viðtala hefur lækkað nokkuð í náms- og starfsráðgjöf.

Ártal	Fjöldi einst.	Heildarfjöldi ráðgjafaviðtala v/raunf.	Meðaltal viðtala pr. einst.	Meðaltal staðinna eininga	Kostn. per einingu án ráðgjafar	Kostn. per einingu í ráðgjöf	Heildarkostnaður pr. ein.
2012	241	992	4,12	27,1	8.049	2.276	10.325
2013	316	1.264	4*	27,3	8.815	2.045	10.860
2014	357	1.428	4*	31,5	8.531	1.976	10.507
2015	192	768	4*	50,8	4.348	988	5.336

\*áætlað meðaltal fj. viðtala

Hlutfall staðinna eininga árið 2015 var 77%, þetta hlutfall var töluvert lægra árið 2007 þegar þátttakendur stóðust að meðaltali 58% af þeim einingum sem þeir þreyttu raunfærnimat í. Mjög mikilvægt er að þetta hlutfall sé gott, því mikill kostnaður felst í því að einstaklingar fari

í gegnum raunfærnimatsferlið án þess að standast viðmið. Á síðustu árum hefur þetta hlutfall farið hæst í 83% árið 2009 eins og næsta tafla sýnir:

Ár	Fjöldi eininga í mati	Fjöldi staðinna eininga	Hlutfall staðinna eininga
2007	4.224	2.469	58%
2008	7.281	4.774	66%
2009	8.055	6.671	83%
2010	11.921	8.085	68%
2011	10.105	7.626	75%
2012	8.872	6.539	74%
2013	12.173	8.614	71%
2014	15.662	11.233	72%
2015	12.651	9.755	77%
<b>Samtals</b>	<b>90.944</b>	<b>65.766</b>	<b>72%</b>

### Raunfærnimat í umsjón símenntunarmiðstöðva

Á árinu 2015 fengu alls ellefu fræðslu- og símenntunarmiðstöðvar úthlutað til samtals 23 raunfærnimatsverkefna utan iðngreina. Heildarúthlutun til þessara verkefna var samtals rúmar 76,2 millj. Auk þess var úthlutað 0,1 millj. til gátlistagerðar. Þá var samið um eitt verkefni sem fengið hafði úthlutun 2014 að upphæð tæpar 6,1 milljón úr Nám er vinnandi vegur, en samningur var ekki undirritaður þá, og rúmar 3,8 millj. voru eftirstöðvar verkefna frá fyrra ári. Alls voru því tæplega 86,2 millj. til framkvæmdar.

Framkvæmt var í raunfærnimati fyrir tæpar 54,7 millj. Þar af vegna gátlista fyrir 0,1 millj. Skilað var tæplega 3,4 milljónum af eftirstöðvum frá 2014 og rúmlega 1,1 milljón vegna verkefna sem ekki komust af stað, eða árangursmarkmið náðust ekki. Ólokin raunfærnimatsverkefni sem flutt eru yfir til 2016 eru rúmar 27 millj.

Á árinu 2015 voru framkvæmd tólf raunfærnimatsverkefni utan iðngreina sem úthlutað var til á árinu. Þau voru:

- Mímir-símenntun .....Skrifstofugreinar
- Mímir-símenntun .....Þjónustugreinar
- Mímir-símenntun..... Almennar greinar
- Símenntun á Vesturlandi .....Fél.liða, Leiksk.liða, St.fltr.
- Símenntun á Vesturlandi .....Þjónustugreinar
- Fræðslumiðstöð Vestfjarða .....Leikskólaliðar
- Fræðslumiðstöð Vestfjarða .....Stuðningsfulltrúar
- Fræðslumiðstöð Vestfjarða .....Félagsliðabraut
- Fræðsluskrifstofa rafiðnaðarins ..... Hljóðvinnsla
- Farskólinn Norðurlandi Vestra ..... Leik- og grunnskólabrú
- Fræðslunetið á Suðurlandi ..... Félagsliðabraut
- IDAN fræðslusetur .....Matartækni

Á árinu 2015 luku samtals 258 einstaklingar raunfærnimati utan iðngreina (að meðtöldum greinum sem ekki eru metnar til eininga) á móti 231 einstaklingum árið 2014. Varðandi raunfærnimatið sjálft er annars vegar metið til eininga á móti námsskrám í framhaldsskólastigi



(skrifstofugreinar, verslunarfagnám o.fl.) og hins vegar metið á móti viðmiðum atvinnulífsins (hljóðvinnsla) og þar af leiðir engar einingar til mats heldur færniviðmið í tiltekinni grein.

Heildarfjöldi staðinna eininga í raunfærnimati utan iðngreina á árinu 2015 var 8.560 einingar. 226 einstaklingar þreyttu mat á móti námskrám og var meðaltal staðinna eininga á mann tæplega 38 einingar. Hlutfall staðinna eininga fyrir árið var 86%. Meðalverð á einingu var um 5.952 kr. án ráðgjafar, almennar greinar og hljóðvinnsla voru ekki metnar til eininga og því ekki hafðar með til grundvallar við útreikning á einingaverði.

Flokkur raunfærnimats	Fjöldi einstaklinga		Fjöldi mat-samtala	Fjöldi ein. í mati	Fjöldi staðinna eininga	Hlutfall staðinna eininga
	Karlar	Konur				
Félagliðabraut	3	35	196	1.254	1.080	86%
Félagsmála-og tómsundabraut	4	2	61	219	201	92%
Fiskvinnsla	49	8	57	3.104	2.632	85%
Leikskólaliðabraut	1	63	381	1.662	1.527	92%
Matartækni	2	31	74	3.089	2.665	86%
Skipstjórn	9	0	27	117	69	59%
Skrifstofubraut	0	13	26	320	230	72%
Stuðningsfulltrúabraut	0	6	43	159	156	98%
Almennar greinar	12	10	52	Færniþrep í aðalnámsskrá		
Hljóðvinnsla	10	0	20	Færniviðmið í atvinnulífinu		
<b>Samtals</b>	<b>90</b>	<b>168</b>	<b>937</b>	<b>9.924</b>	<b>8.560</b>	<b>86%</b>

### Samstarf um raunfærnimat

Í raunfærnimatsverkefnum á landsbyggðinni eru símenntunarmiðstöðvar á viðkomandi svæði fengnar til samstarfs við fræðslumiðstöðvar iðngreina (IÐAN fræðslusetur og Fræðsluskrifstofa rafiðnaðarins). Einnig hefur aukist samstarf milli símenntunarstöðva. Þáttur samstarfsaðila felst í að kynna verkefnið, útvega þátttakendur og sinna tengslavinnu. Úthlutun til samstarfs í raunfærnimati var 4.788.800 kr. og skiptist á eftirfarandi hátt:

- Símenntunarmiðstöðin á Vesturlandi ..... 320.000
- Fræðslumiðstöð Vestfjarða ..... 320.000
- Farskólinn á Norðurlandi vestra ..... 1.044.800
- SÍMEY ..... 1.920.000
- Þekkingarnet Þingeyinga..... 320.000
- Austurbrú..... 320.000
- Viska - Vestmannaeyjum ..... 544.000

## Heildarúthlutanir til raunfærnimats hjá fræðslu- og símenntunarmiðstöðvum árið 2015:

Úthlutanir Fræðslusjóðs til raunfærnimatsverkefna 2015	Námsskrá/ Starfsgrein	Upphæð
Mímir-símenntun	Skrifstofugreinar	1.827.000
Mímir-símenntun	Vöruhús	100.000
Mímir-símenntun	Vöruhús	829.500
Mímir-símenntun	Þjónustugreinar	2.505.600
Mímir-símenntun	Almennar greinar	3.470.000
IÐAN-Fræðslusetur	Iðngreinar og matartækni	66.132.300
IÐAN-Fræðslusetur	Endurskoðun gátlista	1.000.000
Fræðsluskrifstofa rafiðnaðarins	Lögg. rafiðngreinar	2.436.000
Fræðsluskrifstofa rafiðnaðarins	Hljóðvinnsla	774.200
Fræðsluskrifstofa rafiðnaðarins	Viðburðalýsing	774.200
Símenntunarmiðstöð Vesturlands	Skrifstofugreinar	1.566.000
Símenntunarmiðstöð Vesturlands	Ýmsar greinar í samstarfi	320.000
Fræðslumiðstöð Vestfjarða	Leikskólaliðar	957.000
Fræðslumiðstöð Vestfjarða	Stuðningsfulltrúar	1.479.000
Fræðslumiðstöð Vestfjarða	Félagsliðabraut	1.566.000
Fræðslumiðstöð Vestfjarða	Ýmsar greinar í samstarfi	320.000
Farskólinn- Norðurlandi vestra	Ýmsar greinar í samstarfi	320.000
Farskólinn- Norðurlandi vestra	Slátrun	724.800
Farskólinn- Norðurlandi vestra	Leik- og grunnskólabrú	1.044.000
Símenntunarmiðstöð Eyjafjarðar	Sjómennt + ýmsar greinar í samstarfi	1.920.000
Símenntunarmiðstöð Eyjafjarðar	Félagsliðabraut	1.174.500
Þekkingarnet Þingeyinga	Ýmsar greinar í samstarfi	320.000
Austurbrú	Ýmsar greinar í samstarfi	320.000
Fræðslunetið-símenntun á Suðurlandi	Félagsliðabraut	3.306.000
Fræðslunetið-símenntun á Suðurlandi	Hestabraut	3.915.000
Fræðslunetið-símenntun á Suðurlandi	Leikskólaliðabrá	3.306.000
Viska-Vestmannaeyjum	Skipstjórn	6.000.000
Viska-Vestmannaeyjum	Ýmsar greinar í samstarfi	544.000
Miðstöð símenntunar á Suðurnesjum	Fisktæknar	16.625.000
Mímir-símenntun	Þjónustubraut (Félagsmála- og tólmstundabraut Borgarholtsskóla)	1.722.600
Fræðslusetrið Starfsmennt	Tanntæknar	1.113.600
Símenntunarmiðstöð Vesturland	Matartækni	4.500.000
Símenntunarmiðstöð Vesturland	Þjónustugreinum (félagsliði, stuðningsfulltrúi, leikskólaliði).	1.887.900
Farskólinn – Norðurlandi vestra	Leik- og grunnskólabrú	2.427.300
Fræðslunetið-símenntun á Suðurlandi	Verslunarfúlltrúi	3.355.686
		<b>140.583.186</b>
Símenntunarmiðstöð Vesturlands	Fél.liða, Leiksk.liða, St.fltr.,	6.083.040
		<b>146.666.226</b>

## Raunfærnimat í IPA verkefni FA.

Mennta- og menningarmálaráðuneytið tók þátt í undirbúningi IPA verkefnis FA ásamt þáverandi félagsmálaráðuneyti og aðilum atvinnulífsins. Þann 20. maí 2011 var verkefnatillagan send ráðuneytinu. Breytingar voru gerðar á skilmálum Fræðslusjóðs til að Fræðslusjóður gæti borgað mótframlag 25% á móti 75% styrk Evrópusambandsins. Þegar samningnum um IPA verkefnið var rift einhliða af ESB ákvað stjórn Fræðslusjóðs að greiða stóran hluta mótframlagsins á árinu 2014, þannig að hægt væri að halda áfram með nokkur verkefni. Tilkynning um það var send til ráðuneytisins með tölvupósti 14. janúar 2014 og óskað eftir athugasemdum, ef ráðuneytið væri ekki sátt við þessa afgreiðslu. Engar athugasemdir bárust.

Stór hluti IPA verkefnisins fólst í því að undirbúa og tilraunakeyra nýjar greinar í raunfærnimati.

Á árinu 2015 lauk alls sjö verkefnum sem sett höfðu verið af stað undir nafni IPA. Fjármagn til þeirra var rúmlega 15,8 millj. Þar af eru fjögur verkefni þar sem metið er á móti námskám til eininga. Fjármagn til þeirra var rúmar 8,8 millj. og staðnar einingar 3.345. Verð pr. einingu er því 2.631 kr. í samanburði við 5.181 kr. (án samstarfs. Ekki var um samstarf að ræða í IPA verkefnum) í öllu öðru raunfærnimati sem metið er til eininga, en ráðgjöfin er innifalin í raunfærnimati í IPA verkefninu. Í þremur verkefnum var ekki metið á móti einingum, þar luku 51 einstaklingur mati, fjármagn til verkefnanna var rúmar 7 millj. og meðalgreiðsla vegna hvers einstaklings var 137.500 kr. Til samanburðar var greiðsla vegna hvers einstaklings í öðru raunfærnimati án eininga 116.682 kr.

Í árslok 2015 er einungis einu IPA verkefni ólokið. Eftirfarandi tafla sýnir niðurstöður ársins:

### Raunfærnimat 2015, fjármagn gegnum IPA verkefnið

Grein	Fj. einst	Fj. ein. í mati	Fj. staðinna ein.
Aðstoðarþjónn	9	297	147
Almenn starfshæfni	15	Ekki metið til eininga	
Almennar bóklegar greinar	13	Ekki metið til eininga	
Fiskeldi	17	932	767
Garð- og skógarplöntubraut	22	2.386	1.702
Rannsóknartæknar	23	Ekki metið til eininga	
Tanntæknar	19	728	729
<b>Samtals</b>	<b>118</b>	<b>4.342</b>	<b>3.345</b>

IPA	Fjármagn	Staðnar einingar	Meðalverð á einingu
Raunfærnimat móti einingum	8.800.743	3.345	2.631

	Fjármagn	Fjöld einstaklinga	Meðalverð á einstakling
Raunfærnimat án eininga	7.012.487	51	137.500

## Nýsköpunar og þróunarverkefni framhaldsfræðslu

Í lögum um framhaldsfræðslu nr. 27/2010 er kveðið á um að Fræðslusjóður úthluti styrkjum til nýsköpunar- og þróunarverkefna í framhaldsfræðslu.

Um miðjan mars 2015 var auglýst eftir umsóknum um styrki vegna nýsköpunar- og þróunarverkefna í framhaldsfræðslu. Fræðslusjóði bárust alls 64 umsóknir um styrki en úthlutað var til 12 verkefna. Heildarupphæð styrkveitinga var tæpar 21,3 millj. Veitt var til eftirtalinna verkefna:

Umsækjandi	Heiti verkefnis	Styrkveiting
Austurbrú ses.	Stafræn framleiðsla fyrir alla	2.300.000
Framvegis - miðstöð símenntunar	Tölvubraut Upplýsingatækniskólans	3.000.000
Framvegis - miðstöð símenntunar	Raunfærnimat - Tækniþjónusta I, Inngangur að kerfisstjórnun	2.400.000
Framvegis - miðstöð símenntunar	Skjalastjórnun og upplýsingatækni	600.000
Fræðslunetið - símenntun á Suðurlandi	Gátlistar v/raunfærnimats á Fjallamennskubraut Framh.sk. Austur- Skaftafellsýslu	647.740
Miðstöð símenntunar á Suðurnesjum	Vendikennsla í Íslensku I	974.000
Miðstöð símenntunar á Suðurnesjum	Gæðahandbók fyrir starfsnám	1.500.000
Mímir-símenntun	Raunfærnimat í Öryggisfræðum í afþreyingarferðaþjónustu	2.125.660
Rakel Sigurgeirsdóttir	Íslenska með breyttri endurtekningu	2.000.000
Sif Einarsdóttir/Háskóli Íslands	Þróun áhugakönnunar fyrir fullorðna	3.000.000
Símenntunarmiðstöð Eyjafjarðar	Menningarlæsi	1.425.000
Þekkingarnet Þingeyinga	Þróun matslista í vinnustaðanámi	1.280.000
		<b>21.252.400</b>

Verkefni sem styrkt eru mega ná yfir tvö ár frá úthlutun.

## Fyrri úthlutanir til nýsköpunar- og þróunarverkefna og staða þeirra

Ár	Styrkþegi	Heiti verkefnis	Úthlutað	Staða í árslok 2015
2011	Ásdís Ósk Jóelsdóttir	Kennslubók í fatasaum	900.000	Lokið
2011	Björn Valdimarsson	Fjármálin	600.000	Lokið
2011	Erna Héðinsdóttir	Námsefni í næringarfræði	1.000.000	Lokið
2011	Félag tækniólks í rafiðnaði	Raunfærnimat í viðburðalýsingu	1.900.000	Lokið
2011	Fisktækniskóli Suðurnesja	Fiskvinnsluvélar	1.900.000	Lokið
2011	Fræðslunet Suðurlands	Járningar og hófhirða	2.200.000	Lokið
2011	Fræðslunet Suðurlands	Enska fyrir fullorðna	2.200.000	Lokið
2011	Fræðslusetrið Starfsmennt	Nám fyrir starfsfólk í íþróttamannvirkjum	2.900.000	Lokið
2011	Fræðslusetrið Starfsmennt	Lífsbraut	1.400.000	Lokið
2011	Miðstöð símenntunar á Suðurnesjum	Tveggja ára nám í fullorðinsfræðslu fatlaðra	2.300.000	Lokið
2011	Mímir-símenntun	Grunnmenntaskóli fyrir heyrnarlausar	2.700.000	Lokið
2011	Rannsóknarþjónustan Sýni ehf	Gæðastjórar í matvælaíðnaði	1.500.000	Lokið
2011	Rannsóknasetur verslunarinnar	Arðsemi af starfsmenntun í verslun og ferðaþj.	2.300.000	Lokið
2011	Samtök ferðaþjónustunnar	Rafrænt farnám (Mobile Learning)	1.100.000	Lokið
2011	Samtök ferðaþjónustunnar	Nám fyrir dyraverði	900.000	Lokið
2011	Símenntunarmiðstöð Eyjafjarðar	Námsefni í bókhaldi	1.600.000	Lokið
2011	Þekkingarnet Austurlands	Stefnumót hönnuða og handverksfólks	1.500.000	Lokið
2011	Þekkingarnet Þingeyinga	EQM gæðahandbók í framhaldsfræðslu	1.000.000	Lokið
2011	Miðstöð símenntunar á Suðurnesjum, Fræðslumiðstöð Vestfjarða, Farskólinn, Fræðslunet Suðurlands,	Kennslubók í verslunarreikningi fyrir Skrifstofuskólann	1.285.000	Lokið
2011	Framvegis	Námsefnisgerð í siðfræði	1.675.600	Lokið
2011	Miðstöð símenntunar á Suðurnesjum, Fræðslunet Suðurlands, Farskólinn, Fræðslumiðstöð Vestfjarða	Samstarf símenntunarmiðstöðva um fjarkennslu vottaðrar námsleiðar - Fagnámskeið fyrir starfsfólk í leikskólum	4.292.000	Lokið
2011	Miðstöð símenntunar á Suðurnesjum, Fræðslunet Suðurlands	Samstarf símenntunarmiðstöðva um fjarkennslu vottaðrar námsleiðar - Félagsliðabréf	2.275.000	Lokið
2011	Þekkingarnet Austurlands, Þekkingarnet Þingeyinga	Fjarkennsla á Grunnnámi fyrir skólaliða	1.883.000	Lokið
2012	Farskólinn á Norðurlandi vestra	Við erum hér fyrir þig / Þjónustunámskeið í ferðaþjónustu	963.000	Lokið
2012	Fjölmennt - símenntunar- og þekkingarmiðstöð	Heilsuþbraut - námsefni	2.420.000	Lokið
2012	Framvegis miðstöð símenntunar	Framhaldsnám fyrir skólaliða	1.770.000	Lokið
2012	Fræðslumiðstöð Vestfjarða	Smiðja í hönnun og handverki	350.000	Lokið
2012	Fræðslumiðstöð Vestfjarða	Heilsu og tómstundabraut	5.950.000	Lokið

2012	Fræðslunet Suðurlands	Járningar og hófhirða/60 klst. tilraunanámskeið	1.010.000	Lokið
2012	IÐAN fræðslusetur	Brúin frá raunfærnimati yfir í formlega skólakerfið	1.770.000	Lokið
2012	IÐAN fræðslusetur	Nýorkubílar - orkuskipti/þarfagreining fræðslu	2.430.000	Lokið
2012	Miðstöð símenntunar á Suðurnesjum	Tækninám - nám og störf í framtíðinni	1.305.000	Lokið
2012	Miðstöð símenntunar á Suðurnesjum	Undirbúningur inn í Kvikmyndanáms innan formlega skólak.	1.305.000	Lokið
2012	Miðstöð símenntunar á Suðurnesjum	Undirbúningur fyrir hljóðtækninám innan formlega skólak.	1.305.000	Lokið
2012	Mímir- símenntun	Grunnmenntaskóli fyrir innflytjendur	1.730.500	
2012	Mímir-símenntun	Námsmat í Grunnmenntaskóla og Námi og þjálfun	1.395.000	Lokið
2012	Mímir-símenntun	Nám á vinnustað; Efling lykilfærni og starfshæfni.	1.487.000	Lokið
2012	Mímir-símenntun	Fjölmening í námshópum Mímis	2.005.000	Lokið
2012	Samskiptamiðstöð heyrnarlausra og heyrnarkertra	Málfræði íslensks táknaátt endurskoðun	1.230.000	Lokið
2012	Samtök ferðaþjónustunnar (SAF)	Störf í ferðaþjónustu	1.800.000	Lokið
2012	Símenntunarmiðstöð Eyjafjarðar	Samstarf skólastiga/stuðningsfltr. & leikskólaliðar	680.800	Lokið
2012	Símenntunarmiðstöð Eyjafjarðar	HELP - Enskunám fyrir lesblinda	1.550.000	Lokið
2012	Símenntunarmiðstöðin á Vesturlandi	Í atvinnuleit - þjálfun fyrir innflytjendur og mat á námi	800.000	Lokið
2012	Starfsgreinaráð samgöngu-, farartækja- og flutningagr.	Þarfagreining flutningagr. á sviði menntunar og fræðslu	1.475.000	Lokið
2012	SVP - Samtök verslunar og þjónustu	Öryggisstjórnun fyrir starfsfólk (vitund og öryggi)	737.000	Lokið
2012	SVP - Samtök verslunar- og þjónustu	Störf og kröfurnar	2.205.000	Lokið
2013	Austurbú	Vélfræði fyrir vélafólk	1.280.000	Lokið
2013	Farskólinn - miðstöð símenntunar á Norðurlandi Vestra	Árangur og ánægja í verslunarstörfum	977.000	Lokið
2013	Framvegis miðstöð símenntunar	Þróun á grunnnámi í kerfisstjórnun	1.500.000	Lokið
2013	Fræðslumiðstöð Vestfjarða	Fræðsla í fiskeldi	2.500.000	Lokið
2013	Fræðslumiðstöð Vestfjarða	Skrifstofuskóli II	2.500.000	Lokið
2013	Fræðslunet Suðurlands	Ull í mund	2.500.000	Lokið
2013	Fræðslunet Suðurlands	Tæki-færi	1.568.000	Lokið
2013	Mímir-símenntun	Hönnun námsleiðar fyrir starfsfólk í vöruhúsum	2.500.000	Lokið
2013	Mímir-símenntun	Þjónusta og upplýsingagjöf	1.982.000	Lokið
2013	Símenntunarmiðstöð Eyjafjarðar	Nýliðþjálfun í fiskvinnslu fyrir innflytjendur	975.000	Lokið

2013	Símenntunarmiðstöð Eyjafjarðar	Nám fyrir starfsfólk í ræstingum	1.010.000	Lokið
2013	Símenntunarmiðstöð Eyjafjarðar	Nám fyrir millistjórnendur	1.051.000	Lokið
2013	Símenntunarmiðstöð Eyjafjarðar	Bóknám fyrir Sjómenn	875.000	Lokið
2013	Símenntunarmiðstöð Eyjafjarðar	Lífsleikni fyrir fatlaða	1.051.000	Lokið
2013	Símenntunarmiðstöð Eyjafjarðar	Sá er sæll sem sínu ann. Styrkur er máttur.	1.000.000	Lokið
2013	Símenntunarmiðstöð Eyjafjarðar	HELP - start- námskrá	1.375.000	Lokið
2013	Símenntunarmiðstöðin á Vesturlandi	Skapandi tæknivitund	1.280.000	Lokið
2013	Símenntunarmiðstöðin á Vesturlandi	Listnámsbraut	2.500.000	
2013	Starfsgreinasamband Íslands	NPA fræðsla fyrir aðstoðarfólk	800.000	Lokið
2013	Verkmenntaskóli Austurlands	Tæknilausn	1.388.000	Lokið
2013	Þekkingarnet Þingeyinga	Þróun námsleiðar fyrir fólk með geðfötlun: Endurkoma á vinnumarkað	1.215.000	Lokið
2013	Þekkingarnet Þingeyinga	Efning starfsmenntunar sjómanna á Raufarhöfn	1.905.000	Lokið
2014	Austurbrú	Tæknistudd kennsla í námi fullorðinna.	2.600.000	Lokið
2014	Fjölmennt, símenntunar- og þekkingarmiðstöð	Nám fyrir alvarlega fatlað fólk	2.600.000	
2014	Framvegis - miðstöð símenntunar	Námskrá og námsefni um Velferðartækni	2.600.000	
2014	Framvegis miðstöð símenntunar	Inngangur að forritun	2.600.000	
2014	Fræðslunetið - símenntun á Suðurlandi	Tæki - færi	2.600.000	
2014	Miðstöð símenntunar á Suðurnesjum	Fjarkennsla Færni í ferðaþjónustu I	1.884.000	
2014	Mímir-símenntun	Námsleið fyrir starfsfólk á endurvinnslustöðvum	2.600.000	
2014	Mímir-símenntun	Íslenska og starfsþjálfun	2.600.000	
2014	Nýi tölvu- og viðskiptaskólinn	Tölvuumsjónarnám	2.600.000	Lokið
2014	Samkaup hf.	Kaupmannsskólinn „heim í hérað“	2.600.000	
2014	Símenntunarmiðstöðin á Vesturlandi	Listnámsbraut-fyrir fatlað fólk	2.600.000	
2014	Símenntunarmiðstöðin á Vesturlandi	Endurgerð námskrár fyrir nám í stóriðju	1.536.000	
2014	Símenntunarmiðstöð Eyjafjarðar	Verkstaðin	1.684.000	Lokið
2014	Símenntunarmiðstöð Eyjafjarðar	Nám fyrir liðveitendur	1.100.000	
2014	Þekkingarnet Þingeyinga	Vendikennsla í framhaldsfræðslu	2.428.800	Lokið
2014	Þekkingarnet Þingeyinga	Vinnustaðanám í framhaldsfræðslu - 70-20-10	1.003.200	Lokið
2014	Þekkingarnet Þingeyinga	Tilraunakennsla á námi fyrir fólk með geðröskun	940.000	Lokið
2014	Þekkingarnet Þingeyinga	Tækniverkstæðin – tölvustýrð tækni og hugbúnaður.	1.684.000	Lokið
2014	Þekkingarnet Þingeyinga	Framhaldsfræðsla í dreifbýli-tækifæri og hindranir	1.072.000	Lokið
2015	Austurbrú ses.	Stafræn framleiðsla fyrir alla	2.300.000	

2015	Símenntunarmiðstöð Eyjafjarðar	Menningarlæsi	1.425.000	
	Miðstöð símenntunar á Suðurnesjum	Vendikennsla í Íslensku I	974.000	
2015	Rakel Sigurgeirsdóttir	Íslenska með breyttri endurtekningu	2.000.000	
	Framvegis - miðstöð símenntunar	Tölvubraut Upplýsingatækniskólans	3.000.000	
2015	Sif Einarsdóttir	Þróun áhugakönnunar fyrir fullorðna	3.000.000	
	Framvegis - miðstöð símenntunar	Raunfærnimat - Tækniþjónusta I- Inngangur að kerfisstjórnun	2.400.000	
2015	Mímir-símenntun	Raunfærnimat í öryggisfræðum í afþreyingarferðaþjónustu	2.125.660	
	Miðstöð símenntunar á Suðurnesjum	Gæðahandbók fyrir starfsnám	1.500.000	
2015	Framvegis - miðstöð símenntunar	Skjalastjórnun og upplýsingatækni	600.000	
	Fræðslunetið-símenntun á Suðurlandi	Gátlistar v/raunfærnimats á Fjallamennskubraut FAS (Framh.sk. í Austur-Skaftafells.)	647.740	
2015	Þekkingarnet Þingeyinga	Þróun matslista í vinnustaðanámi	1.280.000	